

HENKEL AG+CO.KGAA ST O.N.

Börse: Frankfurt

ISIN: DE0006048408

Währung: EUR

Kurs: 69,95 EUR

Stand: 11.03.2025

Die Henkel AG & Co. KGaA ist ein weltweit tätiger Entwickler und Produzent von Markenartikeln sowie Technologien im Konsumenten- und Industriegeschäft. Die Produkte und Technologien des Konzerns kommen in zahlreichen Bereichen zum Einsatz: Haushalt, Handwerk, Körperpflege und Kosmetik, Büro, Schule, Hobby, aber auch in der Automobil-, Elektronik- und Verpackungsindustrie. Dementsprechend setzt sich das Produktsortiment aus Kleb- und Dichtstoffen, Wasch- und Reinigungsmitteln sowie Haarwasch- und anderen Pflegemitteln, Hautpflegeprodukten, Deodorants, Bade- und Duschzusätzen und Zahnpflegeprodukten zusammen. Zu den bekanntesten Marken des Unternehmens gehören unter anderem Bref, Fa, Pattex, Persil, Perwoll, Pril, Pritt, Schauma, Sil, Somat, Spee und taft.

Aktuelles KGV	16,24
Gewinn je Aktie	4,58
Letzte Dividende je Aktie	2,02
Aktuelle Dividendenrendite	2,72
Cash Flow je Aktie	7,12
Buchwert je Aktie	49,62
Akt. Marktkapitalisierung	19.328,81 Mil.
EBIT	2831,00 Mil.
EBIT-Marge	13,12

Industrie Rohstoffe

Sektor Chemie

Subsektor -

Anschrift
 Henkel AG & Co. KGaA
 Henkelstraße 67
 D-40589 Düsseldorf
 www.henkel.de

Investor Relations Lars Korinth

IR-Telefon +49-211-797-3937

IR-Email
 investor.relations@henkel.com

Hauptaktionäre
 Henkel family share-pooling agreement (61.8%), Institutional investors (23%), Retail investors (13.9%), Treasury shares (1.3%)

Streubesitz 38,98%

Vorstand
 Marco Swoboda, Sylvie Nicol, Wolfgang König, Mark Dorn

Aufsichtsrat
 Dr. Simone Bagel-Trah, Birgit Helten-Kindlein, Michael Baumscheiper, Dr. rer. nat. Konstantin Benda, Lutz Bunnenberg, Sabine Friedrich...

Mitarbeiter 47 150

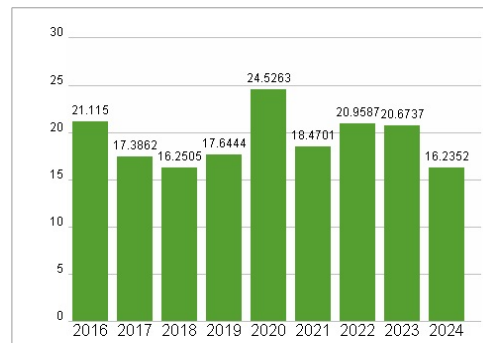
Umsatz 21586,00 Mil.



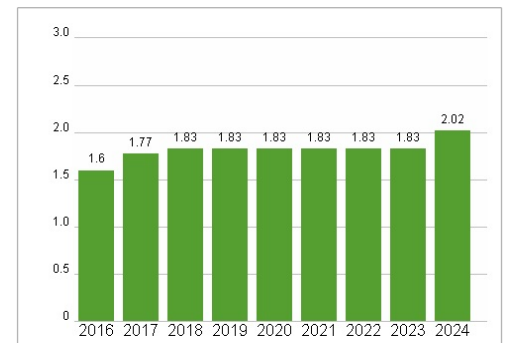
Wertentwicklung

	1M	6M	1J
Performance	-6,91%	-5,83%	+2,57%
Volatilität	42,67	22,63	19,84
Volumen Ø (Stk./Tag)	63	74	71

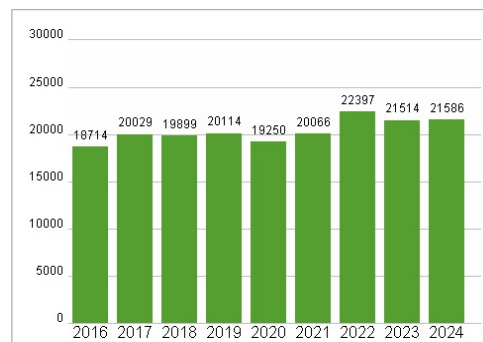
Aktuelles KGV



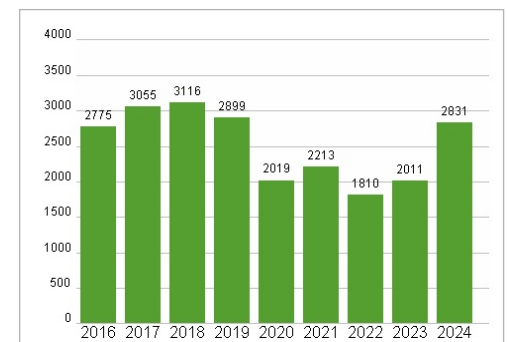
Dividende je Aktie (EUR)



Unternehmensumsatz (EUR)



EBIT (EUR)



Historische Daten: 2024

Erstellt: 12.03.2025 20:18

RISIKOHINWEISE: Die Informationen auf dieser Seite dienen ausschließlich zu Informationszwecken und sollten weder als Verkaufsangebot noch als Aufforderung zum Kauf des Wertpapiers oder einer Empfehlung zugunsten des Wertpapiers verstanden werden. Die baha GmbH und die BAWAG P.S.K. Bank für Arbeit und Wirtschaft und Österreichische Postsparkasse Aktiengesellschaft übernehmen trotz sorgfältigster Recherche keinerlei Haftung für die Richtigkeit der angegebenen Daten.

Factsheet erstellt von: www.baha.com