

HENKEL AG+CO.KGAA VZO

Börse: Frankfurt

ISIN: DE0006048432

Währung: EUR

Kurs: 83,44 EUR

Stand: 19.12.2024

Die Henkel AG & Co. KGaA ist ein weltweit tätiger Entwickler und Produzent von Markenartikeln sowie Technologien im Konsumenten- und Industriegeschäft. Die Produkte und Technologien des Konzerns kommen in zahlreichen Bereichen zum Einsatz: Haushalt, Handwerk, Körperpflege und Kosmetik, Büro, Schule, Hobby, aber auch in der Automobil-, Elektronik- und Verpackungsindustrie. Dementsprechend setzt sich das Produktsortiment aus Kleb- und Dichtstoffen, Wasch- und Reinigungsmitteln sowie Haarwasch- und anderen Pflegemitteln, Hautpflegeprodukten, Deodorants, Bade- und Duschzusätzen und Zahnpflegeprodukten zusammen. Zu den bekanntesten Marken des Unternehmens gehören unter anderem Bref, Fa, Pattex, Persil, Perwoll, Pril, Pritt, Schauma, Sil, Somat, Spee und taft.

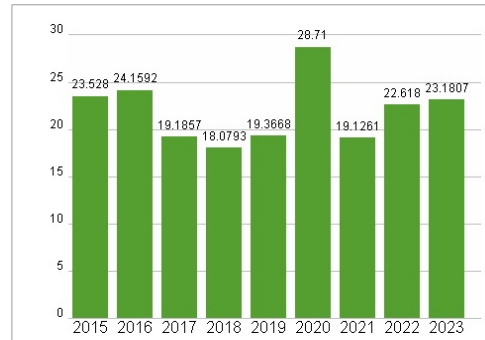
Aktuelles KGV	23,18
Gewinn je Aktie	3,14
Letzte Dividende je Aktie	1,85
Aktuelle Dividendenrendite	2,54
Cash Flow je Aktie	7,76
Buchwert je Aktie	47,51
Akt. Marktkapitalisierung	11.863,22 Mil.
EBIT	2011,00 Mil.
EBIT-Marge	9,35
Industrie	Rohstoffe
Sektor	Chemie
Subsektor	-
Anschrift	Henkel AG & Co. KGaA Henkelstraße 67 D-40589 Düsseldorf www.henkel.de
Investor Relations	Lars Korinth
IR-Telefon	+49-211-797-3937
IR-Email	investor.relations@henkel.com
Hauptaktionäre	Aktienbindungsvertrag Familie Henkel (61.02%), Freefloat (38.98%)
Streubesitz	38,98%
Vorstand	Marco Swoboda, Sylvie Nicol, Wolfgang König, Mark Dorn
Aufsichtsrat	Dr. Simone Bagel-Trah, Birgit Helten-Kindlein, Michael Baumscheiper, Dr. rer. nat. Konstantin Benda, Lutz Bunnenberg, Sabine Friedrich...
Mitarbeiter	47 750
Umsatz	21514,00 Mil.



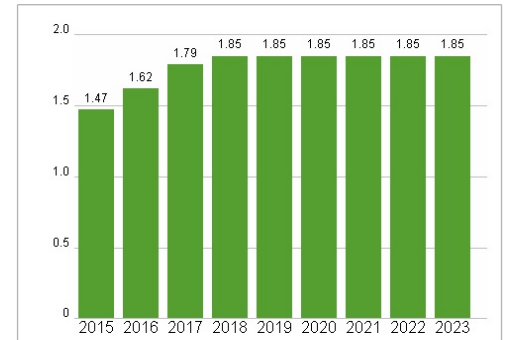
Wertentwicklung

	1M	6M	1J
Performance	+6,70%	+2,01%	+14,59%
Volatilität	22,46	15,12	16,85
Volumen Ø (Stk./Tag)	181	292	309

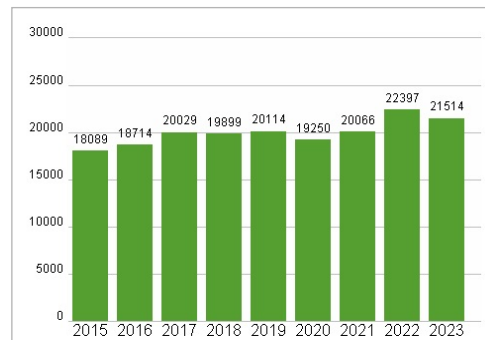
Aktuelles KGV



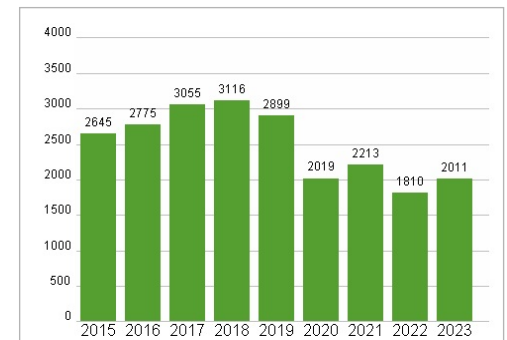
Dividende je Aktie (EUR)



Unternehmensumsatz (EUR)



EBIT (EUR)



Historische Daten: 2023

Erstellt: 22.12.2024 16:44