

# SODEXO S.A. INH. EO 4

Börse: Frankfurt

ISIN: FR0000121220

Währung: EUR

Kurs: 75,95 EUR

Stand: 26.09.2024

Sodexo S.A. ist ein international tätiges Dienstleistungsunternehmen mit Fokus auf Services zur Verbesserung der Lebensqualität im beruflichen und privaten Alltag der Menschen. Die Geschäftstätigkeit des Unternehmens sind in die Bereiche On-site Service Solutions, Benefits & Rewards Services und Personal and Home Services strukturiert. Mit Servicelösungen vor Ort werden unter anderem die Lieferung von Komplettmenus an Unternehmen und Institutionen, Dienstleistungen und Betreuung in Seniorenheimen, technisches Gebäudemanagement für Schulen, Universitäten und Jugendzentren, Veranstaltungsmanagement, Dienstleistungen für Militär und Rehabilitationsmaßnahmen in Justizvollzugsanstalten angeboten. Im Weiteren übernimmt das Unternehmen beispielsweise die Pflege von Außenanlagen, Reinigungsdienste und Immobilienservices und offeriert ausserdem weltweit Dienstleistungen für Öl-, Gas-, Bergbau- und Minen-Gesellschaften an oft schwer zugänglichen Orten wie unter anderem schlüsselfertige Unterkünfte, Verpflegung für Mitarbeiter und Facility Management. Darüber hinaus agiert Sodexo für Unternehmen als einer der weltweit führenden Anbieter von Motivationslösungen für Angestellte und Mitarbeiterprämien wie beispielsweise Restaurant- und Geschenkgutscheine und Prämienpässe für Sportaktivitäten oder kulturelle Anlässe. Ausserdem bietet die Sodexo speziell für Senioren Hauspflege- und Betreuungsdienstleistungen...

|                            |                |
|----------------------------|----------------|
| Aktuelles KGV              | 18,39          |
| Gewinn je Aktie            | 5,38           |
| Letzte Dividende je Aktie  | 3,10           |
| Aktuelle Dividendenrendite | 3,13           |
| Cash Flow je Aktie         | 9,33           |
| Buchwert je Aktie          | 30,80          |
| Akt. Marktkapitalisierung  | 14.600,98 Mil. |
| EBIT                       | 847,00 Mil.    |
| EBIT-Marge                 | 3,74           |

|           |   |
|-----------|---|
| Industrie | Konsumgüter   |
| Sektor    | Unterhaltung und Freizeit   |
| Subsektor | Restaurants   |
| Anschrift | Sodexo S.A.<br>255 quai de la Bataille de Stalingrad<br>Issy-les-Moulineaux 92130<br>www.sodexo.com |

|                    |                                     |
|--------------------|-------------------------------------|
| Investor Relations |                                     |
| IR-Telefon         | +33-1-5775-8056                     |
| IR-Email           | communication.financiere@sodexo.com |

|                |   |
|----------------|---|
| Hauptaktionäre | Bellon SA (42.8%), French institutional shareholders (8.4%) |
|----------------|---|

|             |        |
|-------------|--------|
| Streubesitz | 55,00% |
|-------------|--------|

|          |  |
|----------|--|
| Vorstand | Nathalie Bellon-Szabo, Johnpaul Dimech, Alice Guéhennec, Sarosh Mistry, Sunil Nayak, Anna Notarianni, Marc Plumart, Marc Rolland, Alexandra... |
|----------|--|

|              |  |
|--------------|--|
| Aufsichtsrat | Cathy Martin, Cécile Tandeau de Marsac, Federico J. González Tejera, François-Xavier Bellon, Luc Messier, Nathalie Bellon-Szabo, Philippe... |
|--------------|--|

|             |         |
|-------------|---------|
| Mitarbeiter | 315 147 |
|-------------|---------|

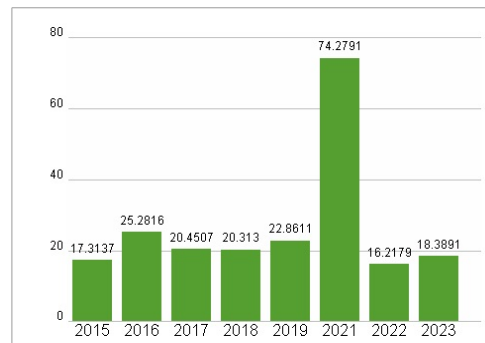
|        |               |
|--------|---------------|
| Umsatz | 22637,00 Mil. |
|--------|---------------|



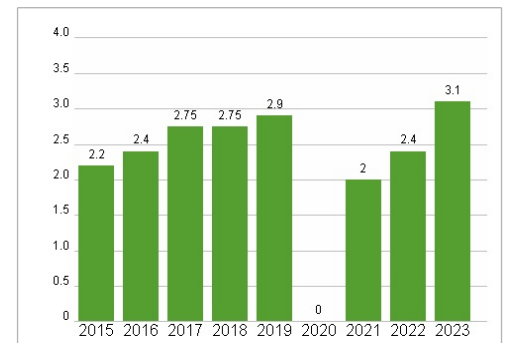
## Wertentwicklung

|                      | 1M     | 6M     | 1J     |
|----------------------|--------|--------|--------|
| Performance          | -6,77% | -4,60% | +3,82% |
| Volatilität          | 21,55  | 21,91  | 20,75  |
| Volumen Ø (Stk./Tag) | 08     | 21     | 18     |

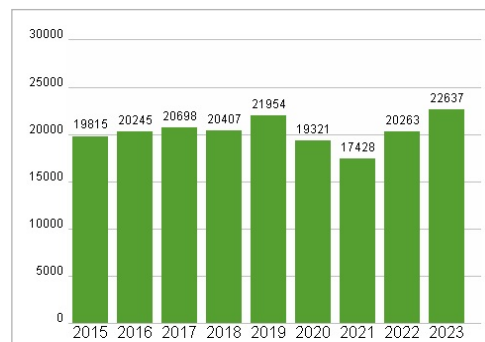
## Aktuelles KGV



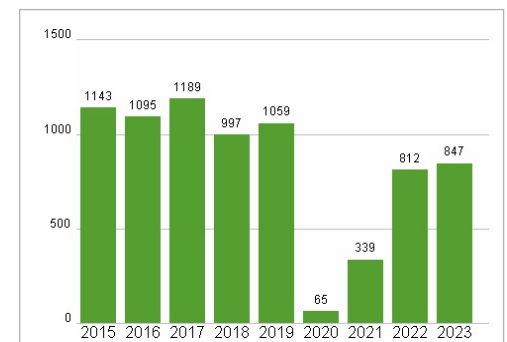
## Dividende je Aktie (EUR)



## Unternehmensumsatz (EUR)



## EBIT (EUR)



Historische Daten: 2023

Erstellt: 30.09.2024 02:18

**RISIKOHINWEISE:** Die Informationen auf dieser Seite dienen ausschließlich zu Informationszwecken und sollten weder als Verkaufsangebot noch als Aufforderung zum Kauf des Wertpapiers oder einer Empfehlung zugunsten des Wertpapiers verstanden werden. Die baha GmbH und die BAWAG P.S.K. Bank für Arbeit und Wirtschaft und Österreichische Postsparkasse Aktiengesellschaft übernehmen trotz sorgfältigster Recherche keinerlei Haftung für die Richtigkeit der angegebenen Daten.

Factsheet erstellt von: www.baha.com