

UNITEDHEALTH GROUP DL-,01

Börse: Frankfurt

ISIN: US91324P1021

Währung: EUR

Kurs: 577,80 EUR

Stand: 03.12.2024

UnitedHealth Group ist ein führendes Dienstleistungsunternehmen der Gesundheitsvorsorge. Das Kerngeschäft setzt sich aus Versicherungen und Gesundheitsfürsorge zusammen, die jeweils über die beiden Bereiche UnitedHealthcare und Optum erbracht werden. UnitedHealthcare bietet Vorsorgepläne für ein breites Spektrum von Kunden wie Unternehmen aller Größenordnungen und Privatkunden sowie für staatlich Versicherte und Rentner. Optum unterstützt hingegen das Gesundheitswesen an sich und will mit seinen Leistungen zur Verbesserung der Versorgung sowohl für Patienten und das Pflegepersonal als auch für diejenigen, die für die Versorgung bezahlen wie Arbeitgeber und Versicherungen sowie Forschungsorganisationen beitragen. Zu den Tätigkeitsbereichen gehören umfassende Pflegeleistungen und -programme, Pflegemanagement, Informationstechnologie und Software sowie Pharmazieprogramme.

Aktuelles KGV	21,69
Gewinn je Aktie	24,28
Letzte Dividende je Aktie	7,29
Aktuelle Dividendenrendite	1,38
Cash Flow je Aktie	31,53
Buchwert je Aktie	102,42
Akt. Marktkapitalisierung	485.370,65 Mil.
EBIT	32358,00 Mil.
EBIT-Marge	8,71

Industrie	Gesundheitswesen
Sektor	Gesundheitsanbieter
Subsektor	Gesundheitswesen, Krankenkassen
Anschrift	UnitedHealth Group Incorporated UnitedHealth Group Center, 9900 Bren Road East Minnetonka, Minnesota 55343, USA www.unitedhealthgroup.com

Investor Relations	Frances Jacobs
IR-Telefon	+1-800-328-5979
IR-Email	Investor_Relations@uhc.com

Hauptaktionäre	Vanguard Group Inc (9.1%), Blackrock Inc. (7.85%), State Street Corp (4.94%), Fmr Llc (4.53%), Capital World Investors (3.13%), Price T...
----------------	--

Streubesitz	79,00%
-------------	--------

Vorstand	John Rex, Catherine Anderson, Rupert Bondy, Heather Cianfrocco, Terry M. Clark, Roger Connor, Patrick Conway, M.D., Sandeep Dadlani...
----------	--

Aufsichtsrat	Stephen J. Hemsley, Timothy P. Flynn, Paul R. Garcia, Kristen L. Gil, Michele J. Hooper, F. William McNabb III, Valerie Montgomery...
--------------	---

Mitarbeiter	-
-------------	---

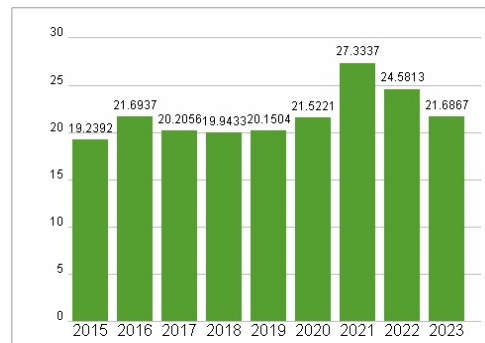
Umsatz	371 622,00 Mil.
--------	-----------------



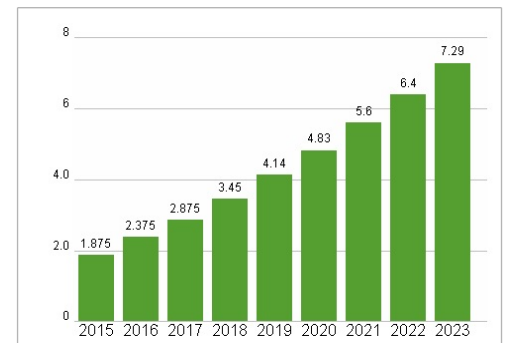
Wertentwicklung

	1M	6M	1J
Performance	+12,98%	+26,56%	+14,43%
Volatilität	37,12	26,07	25,56
Volumen Ø (Stk./Tag)	112	144	161

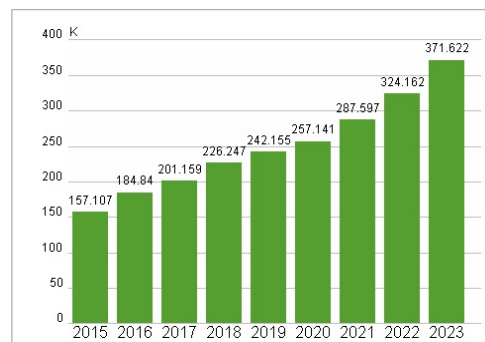
Aktuelles KGV



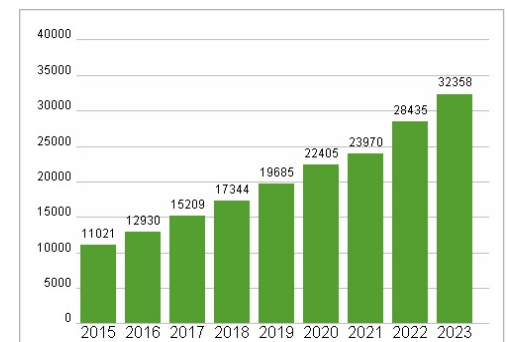
Dividende je Aktie (USD)



Unternehmensumsatz (USD)



EBIT (USD)



Historische Daten: 2023

Erstellt: 04.12.2024 20:02

RISIKOHINWEIS: Die Informationen auf dieser Seite dienen ausschließlich zu Informationszwecken und sollten weder als Verkaufsangebot noch als Aufforderung zum Kauf des Wertpapiers oder einer Empfehlung zugunsten des Wertpapiers verstanden werden. Die baha GmbH und die BAWAG P.S.K. Bank für Arbeit und Wirtschaft und Österreichische Postsparkasse Aktiengesellschaft übernehmen trotz sorgfältigster Recherche keinerlei Haftung für die Richtigkeit der angegebenen Daten.

Factsheet erstellt von: www.baha.com