

RWE AG INH O.N.

Börse: Frankfurt

ISIN: DE0007037129

Währung: EUR

Kurs: 30,81 EUR

Stand: 21.11.2024

RWE ist ein international führender Energieversorger mit Hauptsitz in Essen. Schwerpunkt der Geschäftstätigkeit ist die Produktion von Strom. Dabei setzt das Unternehmen zunehmend auf die Energiequellen Wind und Sonne. Zu den Kernaktivitäten zählen auch die Speicherung von Strom und Gas, das Wasserstoffgeschäft, der Handel mit energienahen Commodities sowie das Angebot innovativer Energielösungen für Industriekunden. Im Geschäftsjahr 2021 hat der RWE-Konzern einen Umsatz von 24,5 Mrd. € (ohne Erdgas- und Stromsteuer) erwirtschaftet. Die wichtigsten Märkte von RWE sind Deutschland, Großbritannien, die Niederlande und die USA. Auf dem Gebiet der erneuerbaren Energien ist das Unternehmen in einer Vielzahl weiterer Länder aktiv. Mitte November 2021 hat RWE im Rahmen eines Kapitalmarkttagges über ihre Wachstumsstrategie mit dem Titel „Growing Green“ informiert. Im Zehnjahreszeitraum von 2021 bis einschließlich 2030 sollen insgesamt rund 50 Mrd. € in neue Windparks, Solaranlagen, Batteriespeicher, Back-up-Kapazitäten und Elektrolyseure investiert werden. Auf Nettobasis, unter Einbeziehung der Mittelrückflüsse aus Desinvestitionen, werden Investitionen von etwa 30 Mrd. € erwartet. Inklusive Batteriespeicher und Elektrolyseure will das Unternehmen bis Ende 2030 seine Erzeugungsleistung auf rund 50 GW netto verdoppeln. Mit den Erzeugungskapazitäten wird sich auch das bereinigte EBITDA deutlich...

Aktuelles KGV	19,13
Gewinn je Aktie	2,15
Letzte Dividende je Aktie	1,00
Aktuelle Dividendenrendite	2,43
Cash Flow je Aktie	5,69
Buchwert je Aktie	42,44
Akt. Marktkapitalisierung	30.556,99 Mil.
EBIT	4482,00 Mil.
EBIT-Marge	15,69

Industrie Energie und Versorgung

Sektor Energieversorger

Subsektor Energieversorger

Anschrift
 RWE AG
 RWE Platz 1
 D-45141 Essen
 www.rwe.com

Investor Relations Thomas Denny

IR-Telefon +49-201-5179-3112

IR-Email

Hauptaktionäre
 other institutional shareholders (72%), private shareholders (12%), Qatar Holding LLC (9%), Black Rock Inc (6%), employee shareholders...

Streubesitz 84,65%

Vorstand
 Dr. Michael Müller, Katja van Doren

Aufsichtsrat
 Dr. Werner Brandt, Ralf Sikorski, Michael Bochinsky, Sandra Bossemeyer, Dr. Hans Bünting, Matthias Dürbaum, Ute Gerbaulet, Prof. Dr...

Mitarbeiter 20 135

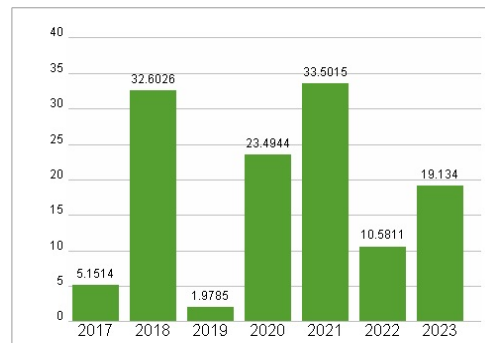
Umsatz 28566,00 Mil.



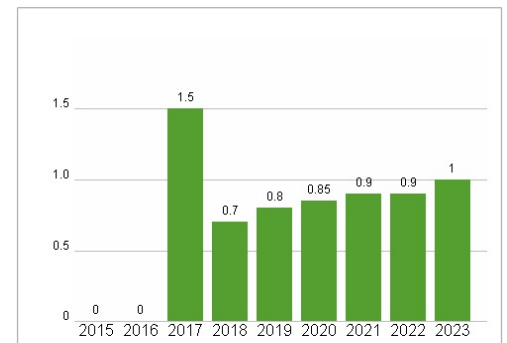
Wertentwicklung

	1M	6M	1J
Performance	+1,20%	-8,82%	-18,92%
Volatilität	28,54	24,37	23,39
Volumen Ø (Stk./Tag)	13 717	6 740	7 303

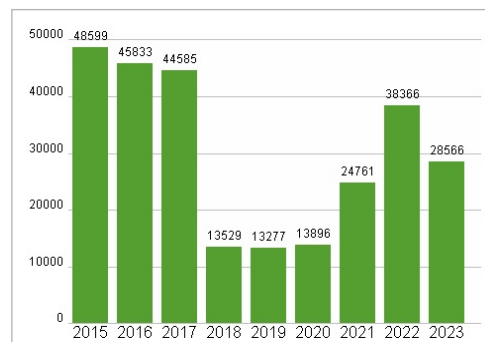
Aktuelles KGV



Dividende je Aktie (EUR)



Unternehmensumsatz (EUR)



EBIT (EUR)



Historische Daten: 2023

Erstellt: 24.11.2024 23:01

RISIKOHINWEISE: Die Informationen auf dieser Seite dienen ausschließlich zu Informationszwecken und sollten weder als Verkaufsangebot noch als Aufforderung zum Kauf des Wertpapiers oder einer Empfehlung zugunsten des Wertpapiers verstanden werden. Die baha GmbH und die BAWAG P.S.K. Bank für Arbeit und Wirtschaft und Österreichische Postsparkasse Aktiengesellschaft übernehmen trotz sorgfältigster Recherche keinerlei Haftung für die Richtigkeit der angegebenen Daten.

Factsheet erstellt von: www.baha.com