JUNGHEINRICH AG O.N.VZO

Börse: Frankfurt	ISIN: DE0006219934	Währung: EUR	Kurs: 31,00 EUR	Stand: 24.04.2025

Die Jungheinrich AG zählt zu den international führenden Anbietern in den Bereichen Flurförderzeug-, Lager- und Materialflusstechnik. Die Produktpalette umfasst im Bereich Flurförderzeuge Hubwagen, radunterstützte Stapler, Elektrostapler, Diesel-/Treibgasstapler, Schubmaststapler, Kommissionierer und Hochregalstapler. In dem Bereich Regale & Lagereinrichtungen bietet das Unternehmen Mehrplatzregale, Hochregale, Einfuhr- und Durchfahrregale, Durchlauf- und Einschubregale, fahrbare Regale, Systembühnen, Kommissionierungsregale sowie Fachbodenregale an. Des Weiteren offeriert Jungheinrich verschiedene Lösungen für die Lagerorganisation wie z.B. Lagerverwaltung, Staplersteuerung, Datenfunklösungen, ergänzt durch Services wie logistische Beratung und die Erstellung von Konzeptstudien, Pflichtenhefterstellung, Projektmanagement sowie die Wartung von bestehenden Systemen. Weitere Betätigungsfelder von Jungheinrich sind das Erstellen von maßgeschneiderten "Allround-Lösungen", der Vertrieb von Miet- und Gebrauchtgeräten, weltweiter Kundendienst für Wartung und Reparatur sowie das Erbringen von Finanzdienstleistungen in den Bereichen Rental, Leasing, Teilzahlung und Mietkauf.

Aktuelles KGV	4,26
Gewinn je Aktie	6,02
Letzte Dividende je Aktie	0,80
Aktuelle Dividendenrendite	3,12
Cash Flow je Aktie	12,04
Buchwert je Aktie	50,76
Akt. Marktkapitalisierung	1.231,68 Mil.
EBIT	434,28 Mil.
EBIT-Marge	8,05
Industrie	Konsumgüter
Sektor	Automobil und Zulieferer
Subsektor	-
Anschrift	Jungheinrich AG Friedrich-Ebert-Damm 129 D-22047 Hamburg www.jungheinrich.com
Investor Relations	Andrea Bleesen
IR-Telefon	+49-40-6948-3407
IR-Email	Andrea.Bleesen@jungheinrich.de
Hauptaktionäre	DWS Investment GmbH (6.32%)
Streubesitz	46,60%
Vorstand	Dr. Volker Hues, Nadine Despineux, Maik Manthey, Heike Wulff
Aufsichtsrat	Rolf Najork, Markus Haase, Antoinette (Annet) Aris, Rainer Breitschädel, Kathrin Elisabeth Dahnke, Isaf Gün, Beate Klose, Eva Kohn...
Mitarbeiter	20 922
Umsatz	5391,88 Mil.

Historische Daten: 2024 Erstellt: 26.04.2025 17:12

Wertentwicklung	1M	6M	1J
Performance	-8,49%	+24,26%	-12,81%
Volatilität	75,15	53,96	44,40
Volumen Ø (Stk./Tag)	930	612	407

Aktuelles KGV

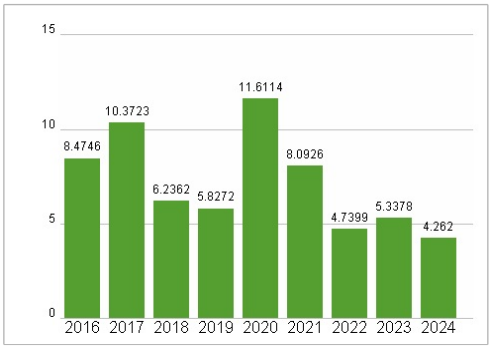

Dividende je Aktie (EUR)

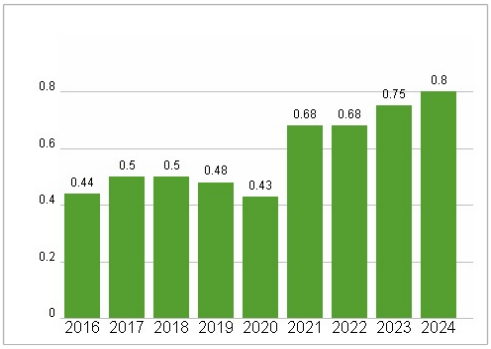

Unternehmensumsatz (EUR)

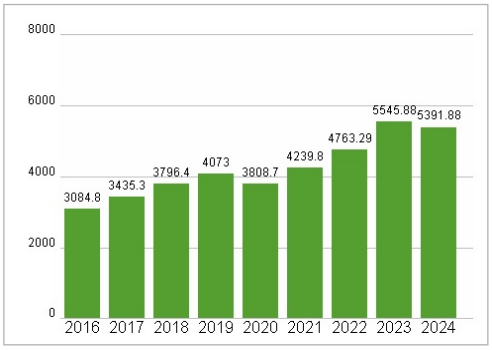

EBIT (EUR)

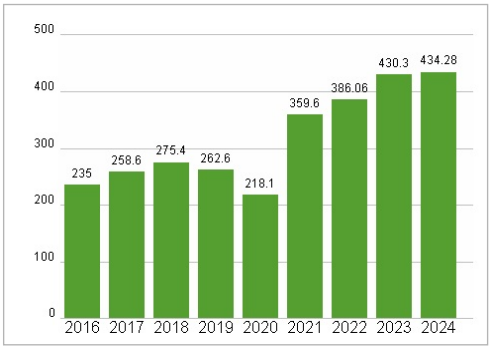

RISIKOHINWEISE: Die Informationen auf dieser Seite dienen ausschließlich zu Informationszwecken und sollten weder als Verkaufsangebot noch als Aufforderung zum Kauf des Wertpapieres oder einer Empfehlung zugunsten des Wertpapieres verstanden werden. Die baha GmbH und die BAWAG P.S.K. Bank für Arbeit und Wirtschaft und Österreichische Postsparkasse Aktiengesellschaft übernehmen trotz sorgfältigster Recherche keinerlei Haftung für die Richtigkeit der angegebenen Daten.
Factsheet erstellt von: www.baha.com