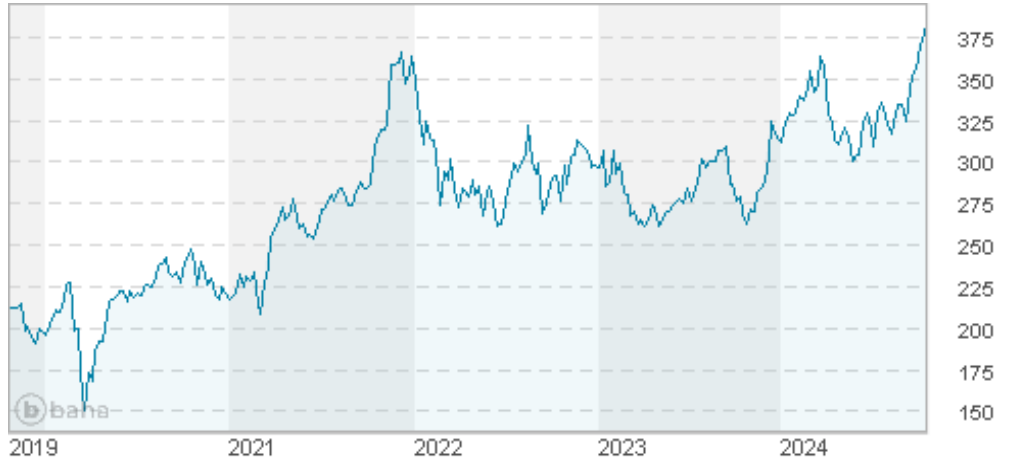


HOME DEPOT INC. DL-,05

Börse: Frankfurt ISIN: US4370761029 Währung: EUR Kurs: 383,55 EUR Stand: 17.10.2024

The Home Depot Inc. ist ein Baumarktunternehmen, welches eine Reihe amerikanischer Hand- und Heimwerkermärkte unter dem Namen „The Home Depot“ betreibt. Mit über 2.280 Selbstbedienungsläden in den USA und mehreren Niederlassungen in Kanada, Puerto Rico, den Virgin Islands und Guam sowie Mexiko ist der Konzern auf dem nord- und südamerikanischen Markt präsent. Das Warenangebot richtet sich sowohl an Heimwerker als auch Baufirmen und Handwerker. Neben einem reichen Sortiment an Baumaterial und Zubehör ergänzen Gartenutensilien und Pflanzen das Angebot. Das Unternehmen gilt als weltweit größtes Baumarktunternehmen.

Aktuelles KGV	23,25
Gewinn je Aktie	15,28
Letzte Dividende je Aktie	8,36
Aktuelle Dividendenrendite	2,35
Cash Flow je Aktie	21,36
Buchwert je Aktie	1,05
Akt. Marktkapitalisierung	352.107,90 Mil.
EBIT	21689,00 Mil.
EBIT-Marge	14,21
Industrie	Konsumgüter
Sektor	Einzelhändler



Industrie: Konsumgüter
Sektor: Einzelhändler
Subsektor: -
Anschrift: The Home Depot Inc., 2455 Paces Ferry Road, NW Atlanta, Georgia 30339-4024, USA
corporate.homedepot.com/

Investor Relations: Isabel Janci
IR-Telefon: +1-770-384-2871
IR-Email: investor_relations@homedepot.com

Hauptaktionäre: Vanguard Group Inc (9.53%), Blackrock Inc. (7.18%), State Street Corp (4.37%), Capital World Investors (3.87%), Geode Capital Management...

Streubesitz: 55,13%

Vorstand: Richard McPhail, Ann-Marie Campbell, Matthew A. Carey, Fahim Siddiqui, Teresa Wynn Roseborough, Billy Bastek, John Deaton, Tim Hourigan...

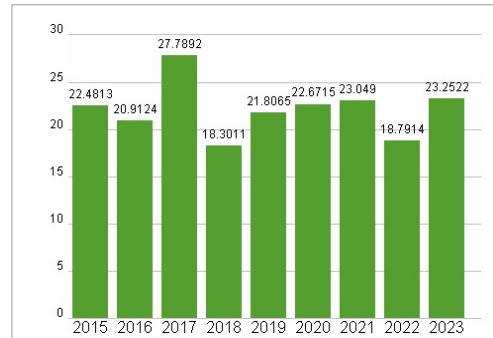
Aufsichtsrat: Edward Decker, Ari Bousbib, Caryn Seidman-Becker, Gerard J. Arpey, Gregory D. Brenneman, J. Frank Brown, Jeffery H. Boyd, Manuel Kadre...

Mitarbeiter: -
Umsatz: 152669,00 Mil.

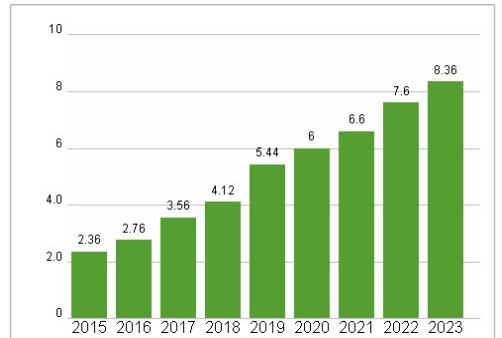
Wertentwicklung

	1M	6M	1J
Performance	+9,57%	+22,22%	+41,35%
Volatilität	17,50	22,44	21,15
Volumen Ø (Stk./Tag)	257	160	143

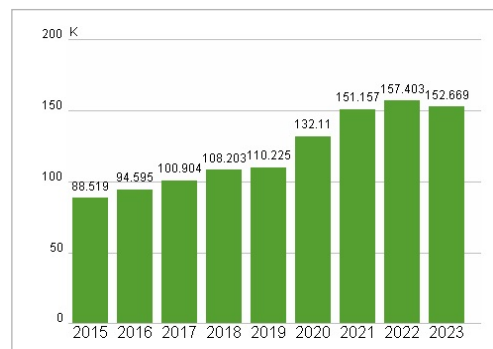
Aktuelles KGV



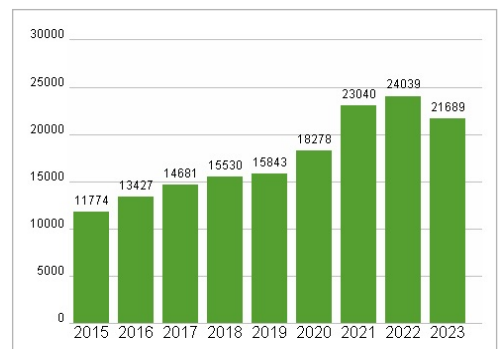
Dividende je Aktie (USD)



Unternehmensumsatz (USD)



EBIT (USD)



Historische Daten: 2023 Erstellt: 19.10.2024 14:32

RISIKOHINWEISE: Die Informationen auf dieser Seite dienen ausschließlich zu Informationszwecken und sollten weder als Verkaufsangebot noch als Aufforderung zum Kauf des Wertpapiers oder einer Empfehlung zugunsten des Wertpapiers verstanden werden. Die baha GmbH und die BAWAG P.S.K. Bank für Arbeit und Wirtschaft und Österreichische Postsparkasse Aktiengesellschaft übernehmen trotz sorgfältigster Recherche keinerlei Haftung für die Richtigkeit der angegebenen Daten. Factsheet erstellt von: www.baha.com