

COPART INC.

Börse: Frankfurt

ISIN: US2172041061

Währung: EUR

Kurs: 45,89 EUR

Stand: 15.08.2024

Copart Inc. liefert Autohändlern eine breite Palette an Vermarktungsmaßnahmen zum Verkauf von Bergungsfahrzeugen und weiteren Nutzfahrzeugen sowie PKWs an Händler, Demontagebetriebe, Konstrukteure, Exportunternehmen und in vereinzelt Fällen auch an Endkunden. Copart vermarktet die Fahrzeuge über das Internet mit Hilfe einer unternehmenseigenen Patenttechnologie. Des Weiteren vertreibt die Gesellschaft Fahrzeuge im Auftrag von Versicherungskonzernen, Banken, Finanzunternehmen, Flottenbetreibern und Händlern. Das Unternehmen agiert in den USA, Kanada, Großbritannien, Brasilien, Deutschland, den Vereinigten Arabischen Emiraten und Spanien. Hauptsitz ist Dallas, Texas.

| | |
|----------------------------|--|
| Aktuelles KGV | 34,18 |
| Gewinn je Aktie | 1,29 |
| Letzte Dividende je Aktie | - |
| Aktuelle Dividendenrendite | - |
| Cash Flow je Aktie | 1,43 |
| Buchwert je Aktie | 6,25 |
| Akt. Marktkapitalisierung | 42.310,33 Mil. |
| EBIT | 1486,57 Mil. |
| EBIT-Marge | 38,42 |
| Industrie | Internet |
| Sektor | Internet |
| Subsektor | Internetsoftware und Dienstleistungen |
| Anschrift | Copart Inc. 14185 Dallas Parkway, Suite 300 Dallas, Texas 75254, USA www.copart.com |



Wertentwicklung

| | 1M | 6M | 1J |
|----------------------|--------|--------|---------|
| Performance | -4,60% | +1,72% | +16,65% |
| Volatilität | 26,47 | 28,73 | 27,18 |
| Volumen Ø (Stk./Tag) | 51 | 58 | 52 |

Investor Relations

IR-Telefon

IR-Email

investor.relations@copart.com

Hauptaktionäre

Vanguard Group Inc (10.3%), Blackrock Inc. (8.22%), Alliancebernstein L.P. (3.95%), Principal Financial Group, Inc. (3.94%), State Street...

Streubesitz

71,44%

Vorstand

Leah Stearns, Robert Vannuccini, Rama Prasad, Steve Powers, Paul Kirkpatrick

Aufsichtsrat

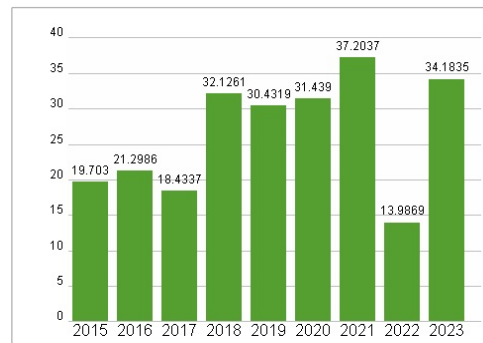
Willis Johnson, A. Jayson Adair, Cherylyn Harley LeBon, Daniel Englander, Diane M. Morefield, James Meeks, Matt Blunt, Stephen Fisher...

Mitarbeiter


Umsatz

3869,52 Mil.

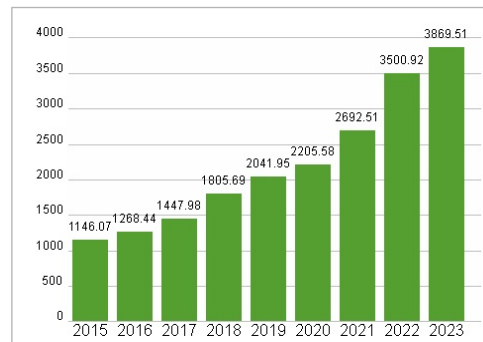
Aktuelles KGV



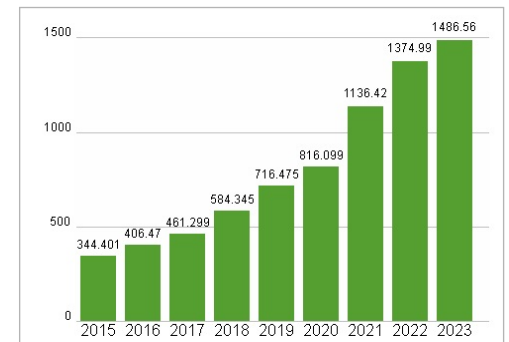
Dividende je Aktie (USD)



Unternehmensumsatz (USD)



EBIT (USD)



Historische Daten: 2023 Erstellt: 17.08.2024 09:08