

SARTORIUS AG VZO O.N.

Börse: Frankfurt

ISIN: DE0007165631

Währung: EUR

Kurs: 214,90 EUR

Stand: 19.12.2024

Die Sartorius AG ist ein international führender Labor- und Prozesstechnologie-Anbieter, der sich auf die Bereiche Biotech-, Pharma- und Nahrungsmittel-Industrie konzentriert. Die Lösungen tragen dazu bei, dass komplexe und qualitätskritische Prozesse in der Produktion wie im Labor effizient realisiert werden können. Zum Portfolio gehören Produkte in den Bereichen Zellkulturmedien, Fermentation, Zellernte, Pufferlösungen sowie Laborinstrumente wie Pipetten und Verbrauchsmaterialien. Darüber hinaus stellt Sartorius Industriewaagen für verschiedene Anwendungen in der Chemie-, Pharma- und Nahrungsmittelindustrie her. Die Sartorius AG ist das Mutterunternehmen des Konzerns und steuert als Holding die von ihr direkt und indirekt gehaltenen Beteiligungen. In Europa, Asien und Amerika ist der Konzern über eigene Produktionsstätten sowie über Vertriebsniederlassungen und örtliche Handelsvertretungen in mehr als 110 Ländern präsent.

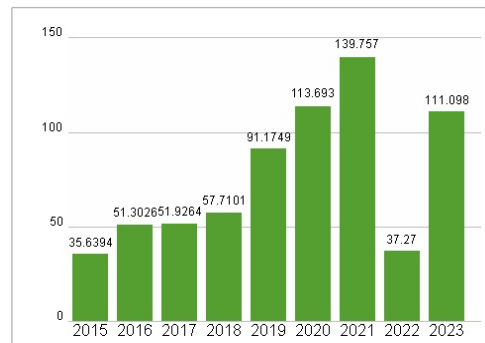
Aktuelles KGV	111,10
Gewinn je Aktie	3,00
Letzte Dividende je Aktie	0,74
Aktuelle Dividendenrendite	0,22
Cash Flow je Aktie	12,48
Buchwert je Aktie	30,22
Akt. Marktkapitalisierung	11.392,06 Mil.
EBIT	503,90 Mil.
EBIT-Marge	14,84
Industrie	Technologie
Sektor	Sonstige Technologie
Subsektor	-
Anschrift	Sartorius AG Otto-Brenner-Str. 20 D-37079 Goettingen www.sartorius.de
Investor Relations	Petra Kirchhoff
IR-Telefon	+49-551-308-1686
IR-Email	petra.kirchhoff@sartorius.com
Hauptaktionäre	Freefloat (72%), Bio-Rad Laboratories (28%)
Streubesitz	40,81%
Vorstand	Rainer Lehmann, Dr. René Fáber, Gerry MacKay, Alexandra Gatzemeyer
Aufsichtsrat	Dr. Lothar Kappich, Manfred Zaffke, Prof. David Raymond Ebsworth, Dr. Daniela Favocchia, Petra Kirchhoff, Dietmar Müller, Ilke Hildegard...
Mitarbeiter	14 614
Umsatz	3395,70 Mil.



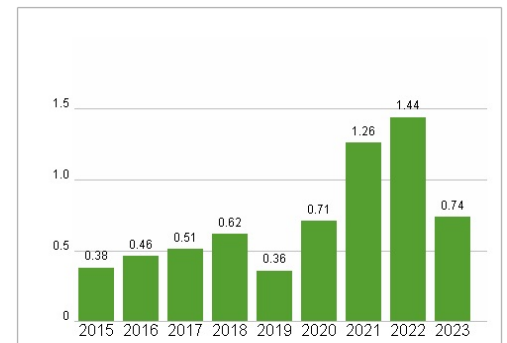
Wertentwicklung

	1M	6M	1J
Performance	+0,90%	-3,21%	-35,82%
Volatilität	31,98	52,86	49,81
Volumen Ø (Stk./Tag)	182	285	242

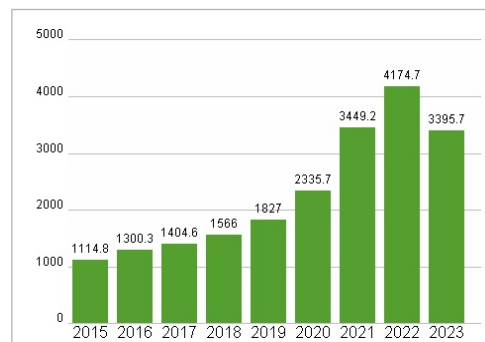
Aktuelles KGV



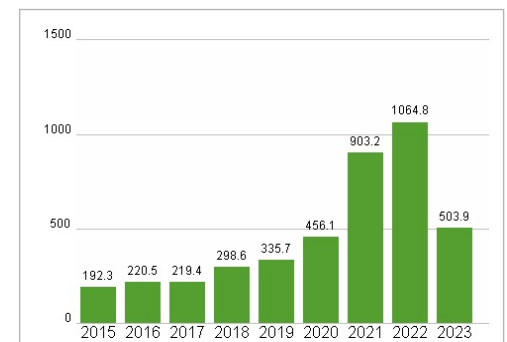
Dividende je Aktie (EUR)



Unternehmensumsatz (EUR)



EBIT (EUR)



Historische Daten: 2023 Erstellt: 22.12.2024 15:35

RISIKOHINWEISE: Die Informationen auf dieser Seite dienen ausschließlich zu Informationszwecken und sollten weder als Verkaufsangebot noch als Aufforderung zum Kauf des Wertpapiers oder einer Empfehlung zugunsten des Wertpapiers verstanden werden. Die baha GmbH und die BAWAG P.S.K. Bank für Arbeit und Wirtschaft und Österreichische Postsparkasse Aktiengesellschaft übernehmen trotz sorgfältigster Recherche keinerlei Haftung für die Richtigkeit der angegebenen Daten.

Factsheet erstellt von: www.baha.com