

HONEYWELL INTL DLI

Börse: Frankfurt ISIN: US4385161066 Währung: EUR Kurs: 200,30 EUR Stand: 20.02.2025

Honeywell International Inc. ist ein global agierender Technologie-Konzern, der in den Bereichen Luft- und Raumfahrt, Automatisierungs- und Kontrolltechnik für Gebäude, Automobilzubehör, Energieerzeugung, Spezialchemikalien, Fasertechnik, Plastik und Elektronik tätig ist. Die von Honeywell angebotenen Produkte sind in vielen Industriezweigen vertreten. So beliefert das Unternehmen die Automobilindustrie mit Turboladern, sorgt für effiziente Gebäudelösungen, bietet Überwachungssysteme für industrielle Anlagen und produziert und vermarktet hochwertige Feinchemikalien für zahlreiche Industrien. Mit einem internationalen Netzwerk von Verkaufsniederlassungen und Distributoren in mehreren Ländern erreichen die Produkte von Honeywell Kunden auf der ganzen Welt.

Aktuelles KGV	25,73
Gewinn je Aktie	8,78
Letzte Dividende je Aktie	4,37
Aktuelle Dividendenrendite	1,93
Cash Flow je Aktie	9,38
Buchwert je Aktie	29,47
Akt. Marktkapitalisierung	146.810,10 Mil.
EBIT	0,00 Mil.
EBIT-Marge	-

Industrie: Industrie
 Sektor: Diversifizierte Industrieunternehmen
 Subsektor: Diversifizierte Industrieunternehmen
 Anschrift: Honeywell International Inc., 855 South Mint Street, Charlotte, NC 28202, www.honeywell.com

Investor Relations: Sean Meakim
 IR-Telefon: +1-704-627-6200
 IR-Email: investorrelations@honeywell.com

Hauptaktionäre: Vanguard Group Inc (9.37%), Blackrock Inc. (6.49%), State Street Corp (4.73%), Wellington Management Group Llp (3.02%), Morgan Stanley...

Streubesitz: 85,82%

Vorstand: Greg Lewis, Jim Currier, Lucian Boldea, Billal M.Hammoud, Ken West, Kevin Dehoff, Anant Maheshwari, Sheila Jordan, Anne T. Madden,...

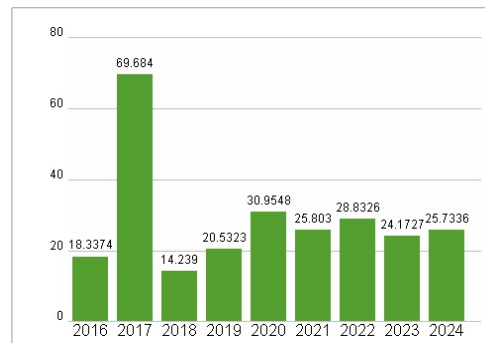
Aufsichtsrat: Vimal Kapur, Duncan B. Angove, William S. Ayer, Kevin Burke, D. Scott Davis, Deborah Flint, Michael W. Lamach, Rose Lee, Grace D. Lieblein,...

Mitarbeiter: -
 Umsatz: 38498,00 Mil.

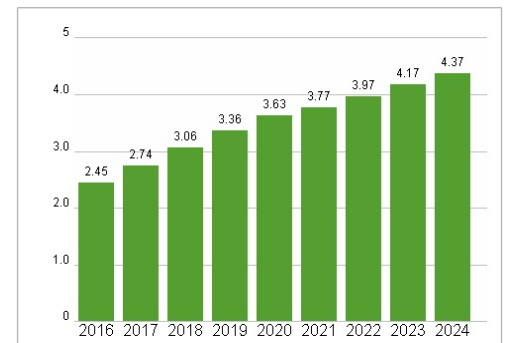


Wertentwicklung	1M	6M	1J
Performance	-6,98%	+11,59%	+7,86%
Volatilität	27,84	25,42	21,82
Volumen Ø (Stk./Tag)	222	292	528

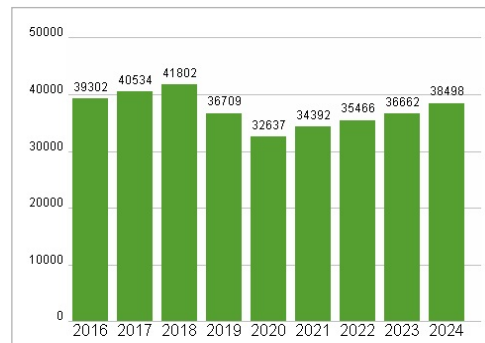
Aktuelles KGV




Dividende je Aktie (USD)



Unternehmensumsatz (USD)



EBIT (USD)



Historische Daten: 2024 Erstellt: 23.02.2025 07:06

RISIKOHINWEISE: Die Informationen auf dieser Seite dienen ausschließlich zu Informationszwecken und sollten weder als Verkaufsangebot noch als Aufforderung zum Kauf des Wertpapiers oder einer Empfehlung zugunsten des Wertpapiers verstanden werden. Die baha GmbH und die BAWAG P.S.K. Bank für Arbeit und Wirtschaft und Österreichische Postsparkasse Aktiengesellschaft übernehmen trotz sorgfältigster Recherche keinerlei Haftung für die Richtigkeit der angegebenen Daten.