

COSTCO WHOLESAL DL-,005

Börse: Frankfurt

ISIN: US22160K1051

Währung: EUR

Kurs: 840,00 EUR

Stand: 03.04.2025

Costco Wholesale Corporation (Costco) beliefert kleine Geschäfte oder Unternehmen mit Sonderangeboten von limitierten und ausgewählten Markenprodukten, wobei das Unternehmen sichergehen möchte, dass die Kunden Qualitätsprodukte zu niedrigen Preisen erhalten. Das Konzept ist darum bemüht, hohe Verkaufserlöse durch hohe Verkaufsvolumina und schnelle Lagerumschläge zu erreichen. Dieser schnelle Lagerumschlag wird kombiniert mit einer wirtschaftlichen Arbeitsweise wie Großverkauf, effizienter Distribution und geringeren Lohnkosten durch Selbstbedienungskaufhäuser. Dies erlaubt Costco, profitabel zu bedeutend geringeren Handelsspannen zu arbeiten als traditionelle Großhändler, Discouthändler und Supermärkte. Des Weiteren betreibt das Unternehmen Warenlager für regionale Einzelhandelsunternehmen. Einkaufsvoraussetzung ist eine Mitgliedschaft bei Costco.

Aktuelles KGV	53,67
Gewinn je Aktie	16,63
Letzte Dividende je Aktie	19,36
Aktuelle Dividendenrendite	2,17
Cash Flow je Aktie	25,59
Buchwert je Aktie	53,31
Akt. Marktkapitalisierung	395.389,96 Mil.
EBIT	9285,00 Mil.
EBIT-Marge	3,65

Industrie	Konsumgüter
Sektor	Einzelhändler

Subsektor	-
Anschrift	Costco Wholesale Corporation 999 Lake Drive Issaquah, WA 98027, USA www.costco.com

Investor Relations	Richard Galanti
IR-Telefon	+1-425-313-8203

IR-Email

Hauptaktionäre	Vanguard Group Inc (9.51%),Blackrock Inc. (7.83%),State Street Corporation (4.07%),Geode Capital Management, LLC (2.19%),Morgan Stanley...
----------------	--

Streubesitz	84,78%
-------------	--------

Vorstand	Gary Millerchip, Angelina Chaparro, Claudine Adamo, Marc-André Bally, Patrick J. Callans, Greg Carter II, Richard Chang, Jeff Cole...
----------	---

Aufsichtsrat	Hamilton E. James, Susan Decker, Kenneth D. Denman, Helena Buonanno Foulkes, Richard A. Galanti, W. Craig Jelinek, Sally Jewell, Jeff...
--------------	--

Mitarbeiter	-
-------------	---

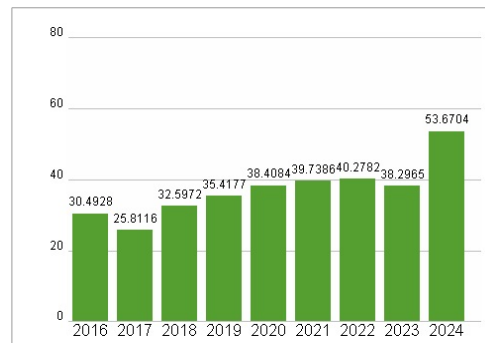
Umsatz	254453,00 Mil.
--------	----------------



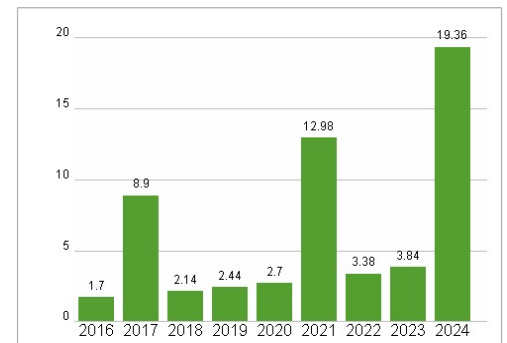
Wertentwicklung

	1M	6M	1J
Performance	-13,68%	+5,93%	+28,29%
Volatilität	45,48	28,94	25,55
Volumen Ø (Stk./Tag)	58	38	35

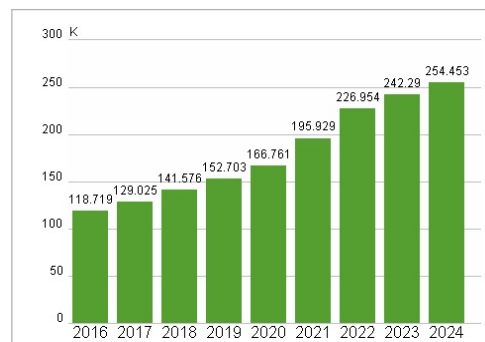
Aktuelles KGV



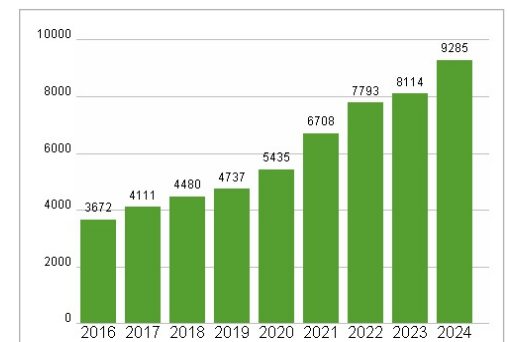
Dividende je Aktie (USD)



Unternehmensumsatz (USD)



EBIT (USD)



Historische Daten: 2024

Erstellt: 05.04.2025 06:14

RISIKOHINWEISE: Die Informationen auf dieser Seite dienen ausschließlich zu Informationszwecken und sollten weder als Verkaufsangebot noch als Aufforderung zum Kauf des Wertpapiers oder einer Empfehlung zugunsten des Wertpapiers verstanden werden. Die baha GmbH und die BAWAG P.S.K. Bank für Arbeit und Wirtschaft und Österreichische Postsparkasse Aktiengesellschaft übernehmen trotz sorgfältigster Recherche keinerlei Haftung für die Richtigkeit der angegebenen Daten.

Factsheet erstellt von: www.baha.com