

# WIENERBERGER

Börse: Frankfurt

ISIN: AT0000831706

Währung: EUR

Kurs: 29,92 EUR

Stand: 20.02.2025

Die Wienerberger AG ist die Holdinggesellschaft der Wienerberger-Gruppe, einem führenden Konzern der internationalen Baustoffindustrie. Zu den Kernprodukten von Wienerberger gehören Ziegeln, Tondachziegeln, Betonflächenbefestigungen und Rohrsysteme. Wienerberger verfügt darüber hinaus über einen umfangreichen Liegenschaftsbesitz, der seinen Ursprung in der Ziegelproduktion hat. Dieser setzt sich aus Beteiligungen an Immobiliengesellschaften, betrieblich nicht genutzten Liegenschaften, einem Ofenkachelwerk in Österreich sowie der Konzernzentrale zusammen.

Aktuelles KGV	9,54
Gewinn je Aktie	3,17
Letzte Dividende je Aktie	0,90
Aktuelle Dividendenrendite	2,98
Cash Flow je Aktie	3,88
Buchwert je Aktie	25,15
Akt. Marktkapitalisierung	3.190,70 Mil.
EBIT	477,30 Mil.
EBIT-Marge	11,30

Industrie	Industrie
Sektor	Bau- und Baustoffe
Subsektor	Baustoffe
Anschrift	Wienerberger AG Wienerbergstraße 11 A-1100 Wien www.wienerberger.com

Investor Relations	Daniel Merl
IR-Telefon	+43-1-60192-10221
IR-Email	investor@wienerberger.com

Hauptaktionäre	FMR LLC (6.09%), Marathon Asset Management Limited (5.59%), Impax Asset Management Group Plc (5.28%), Amundi Asset Management SAS ...
----------------	---------------------------------------------------------------------------------------------------------------------------------------

Streubesitz	90,01%
-------------	--------

Vorstand	Gerald Hanke, Harald Schwarzmayr, Solveig Menard-Galli
----------	--------------------------------------------------------

Aufsichtsrat	Peter Steiner, David Davies, Dr. Myriam Meyer, Thomas Birtel, Marc Grynberg, Wolfgang Wallner, Katrien Beuls, Effie K. Datson, Claudia...
--------------	-------------------------------------------------------------------------------------------------------------------------------------------

Mitarbeiter	18 913
-------------	--------

Umsatz	4224,34 Mil.
--------	--------------

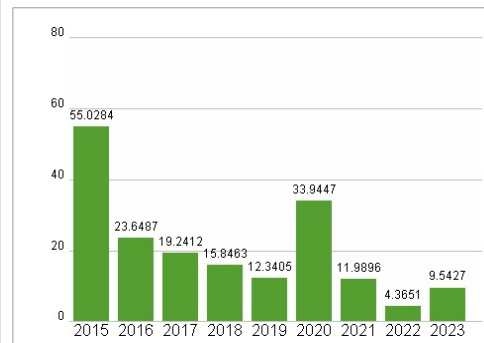
KONZERN WERTENTWICKLUNG



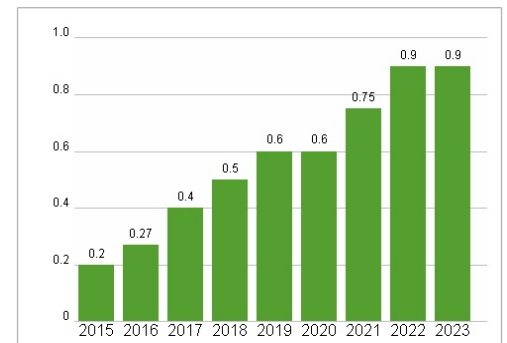
## Wertentwicklung

	1M	6M	1J
Performance	+12,98%	+2,98%	-5,76%
Volatilität	49,28	32,41	29,13
Volumen Ø (Stk./Tag)	168	183	164

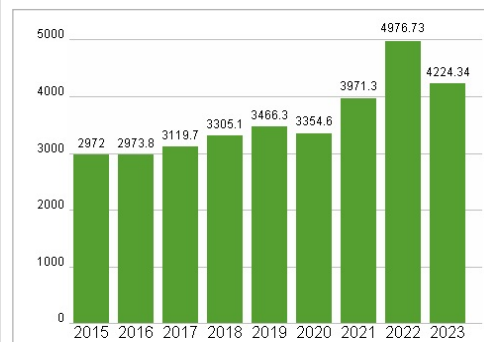
## Aktuelles KGV



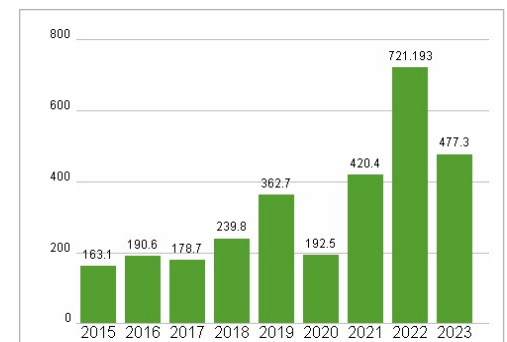
## Dividende je Aktie (EUR)



## Unternehmensumsatz (EUR)



## EBIT (EUR)



Historische Daten: 2023

Erstellt: 23.02.2025 05:16

RISIKOHINWEISE: Die Informationen auf dieser Seite dienen ausschließlich zu Informationszwecken und sollten weder als Verkaufsangebot noch als Aufforderung zum Kauf des Wertpapiers oder einer Empfehlung zugunsten des Wertpapiers verstanden werden. Die baha GmbH und die BAWAG P.S.K. Bank für Arbeit und Wirtschaft und Österreichische Postsparkasse Aktiengesellschaft übernehmen trotz sorgfältigster Recherche keinerlei Haftung für die Richtigkeit der angegebenen Daten.

Factsheet erstellt von: www.baha.com