

CEWE STIFT.KGAA O.N.

Börse: Frankfurt

ISIN: DE0005403901

Währung: EUR

Kurs: 101,20 EUR

Stand: 03.04.2025

Die CEWE Stiftung & Co. KGaA ist eine der führenden internationalen Fotoentwicklungs-Gruppen. Das Unternehmen ist Holding einer Reihe operativ tätiger Gesellschaften im In- und Ausland. Diese beliefern sowohl den stationären Handel als auch den Internethandel (e-Commerce) mit Fotoarbeiten. Das Unternehmen entwickelt jährlich mehrere Milliarden Farbfotos und mehrere Millionen CEWE FOTOBÜCHER, die sowohl von Filmen als auch von digitalen Bilddaten stammen. Weitere Produkte sind Fotokalender, Grußkarten und Wanddekorationen. CeWe Color zählt zu den Vorreitern bei der Einführung neuer digitaler Technologien, z. B. der Bestellung von Digitalfotos über das Internet oder mit Hilfe von Orderterminals (DigiFoto-Makern) im stationären Handel. Im Segment Online-Druck vermarktet der Fotoentwickler überwiegend Werbepostersachen über die Vertriebsplattformen CEWE-PRINT, saxoprint und viaprinto.

Aktuelles KGV	11,90
Gewinn je Aktie	8,69
Letzte Dividende je Aktie	2,85
Aktuelle Dividendenrendite	2,76
Cash Flow je Aktie	19,08
Buchwert je Aktie	61,32
Akt. Marktkapitalisierung	714,67 Mil.
EBIT	86,10 Mil.
EBIT-Marge	10,34

Industrie	Konsumgüter
Sektor	Dienstleistungen für Endverbraucher
Subsektor	-

Anschrift
 CEWE Stiftung & Co. KGaA
 Meerweg 30-32
 D-26133 Oldenburg
 www.cewecolor.de

Investor Relations Axel Weber
 IR-Telefon +49-441-404-2288
 IR-Email IR@cewe.de

Hauptaktionäre
 Heinz Neumueller (27.1%), CEWE Stiftung & Co. KGaA (5.7%), Union Privatfonds GmbH (5%)

Streubesitz 53,50%

Vorstand
 Dr. Olaf Holzkämper, Carsten Heitkamp, Dr. Reiner Fageth, Patrick Berkhouwer, Thomas Mehls

Aufsichtsrat
 Kersten Duwe, Markus Schwarz, Nurol Altan, Petra Adolph, Marc Bohlken, Paolo Dell'Antonio, Jan Grüneberg, Prof. Dr. rer. pol. habil...

Mitarbeiter 5 553

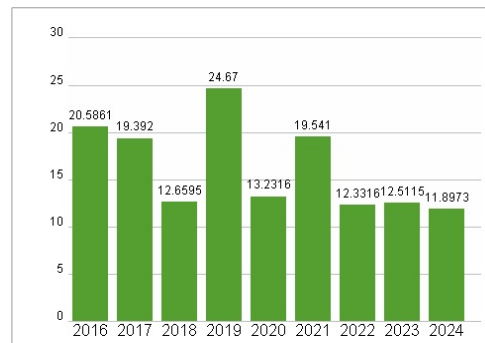
Umsatz 832,99 Mil.



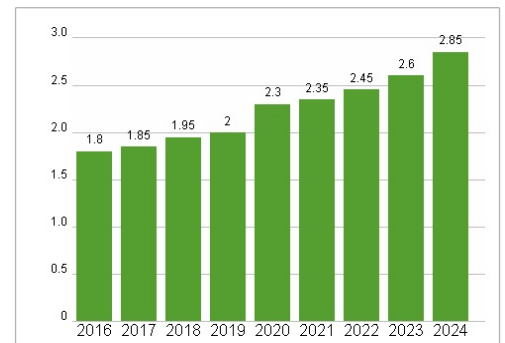
Wertentwicklung

	1M	6M	1J
Performance	+1,66%	-7,02%	-5,59%
Volatilität	36,40	21,01	20,70
Volumen Ø (Stk./Tag)	23	26	20

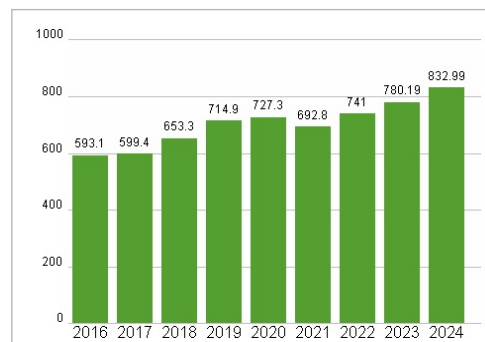
Aktuelles KGV



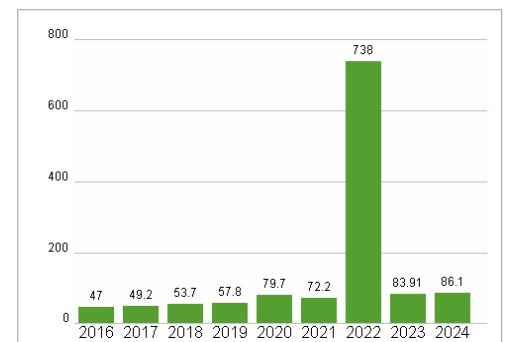
Dividende je Aktie (EUR)



Unternehmensumsatz (EUR)



EBIT (EUR)



Historische Daten: 2024

Erstellt: 06.04.2025 03:02

RISIKOHINWEIS: Die Informationen auf dieser Seite dienen ausschließlich zu Informationszwecken und sollten weder als Verkaufsangebot noch als Aufforderung zum Kauf des Wertpapiers oder einer Empfehlung zugunsten des Wertpapiers verstanden werden. Die baha GmbH und die BAWAG P.S.K. Bank für Arbeit und Wirtschaft und Österreichische Postsparkasse Aktiengesellschaft übernehmen trotz sorgfältigster Recherche keinerlei Haftung für die Richtigkeit der angegebenen Daten.

Factsheet erstellt von: www.baha.com