

KBC GROEP N.V.

Börse: Frankfurt

ISIN: BE0003565737

Währung: EUR

Kurs: 66,52 EUR

Stand: 10.07.2024

Die KBC-Gruppe ist ein belgisches Allfinanzunternehmen. Die beiden zentralen Bereiche Bankwesen und Versicherungen werden nicht getrennt behandelt, sondern fließen in der täglichen Praxis ebenso wie im Produktportfolio ineinander. DAuf diese Weise kann sich die KBC-Gruppe flexibel auf schnell wechselnde Tendenzen des Marktes einstellen. Zur Produktpalette gehören Angebote aus den Bereichen Bankwesen, Versicherung und Vermögensanlage. Zielgruppen sind Privat- und Geschäftskunden sowie mittelständische Unternehmen. Der geografische Marktfokus liegt auf dem Heimatmarkt Belgien sowie Ländern in Mittel- und Osteuropa. Eine zentrale Position im Bank- und Versicherungswesen hält KBC seit der EU-Osterweiterung in einigen osteuropäischen Ländern präsent. Neben ihren Geschäftsaktivitäten in Europa hält KBC Niederlassungen in den USA und in Südostasien. Diese fokussieren sich auf Angebote im Bereich Geschäftsbanking sowie auf Nischen-Dienstleistungen.

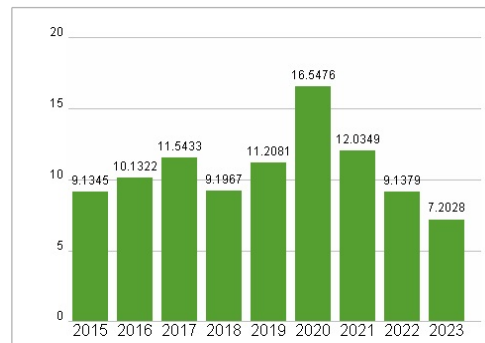
Aktuelles KGV	7,20
Gewinn je Aktie	8,15
Letzte Dividende je Aktie	4,15
Aktuelle Dividendenrendite	7,07
Cash Flow je Aktie	-48,39
Buchwert je Aktie	58,14
Akt. Marktkapitalisierung	24.503,86 Mil.
EBIT	0,00 Mil.
EBIT-Marge	-
Industrie	Finanzdienstleister
Sektor	Banken
Subsektor	Banken
Anschrift	KBC Group NV Havenlaan 2 B-1080 Brussels https://www.kbc.com
Investor Relations	Kurt De Baenst
IR-Telefon	
IR-Email	investor.relations@kbc.com
Hauptaktionäre	Free float (58.8%),KBC Ancora (18.6%),MRBB (11.5%),Other core shareholders (7.4%),Cera (3.7%)
Streubesitz	67,20%
Vorstand	Luc Popelier, Christine Van Rijseghem, David Moucheron, Erik Luts, Peter Andronov, Aleš Blažek
Aufsichtsrat	Koenraad Debackere, Philippe Vlerick, Alain Bostoën, Erik Clinck, Sonja De Becker, Marc De Ceuster, Franky Depickere, Frank Donck,...
Mitarbeiter	38 609
Umsatz	8211,00 Mil.



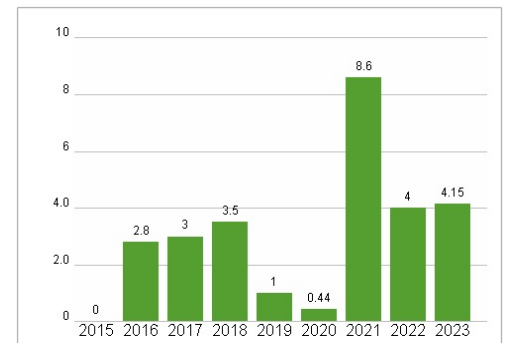
Wertentwicklung

	1M	6M	1J
Performance	+5,40%	+14,13%	+1,96%
Volatilität	18,15	18,75	21,39
Volumen Ø (Stk./Tag)	00	58	46

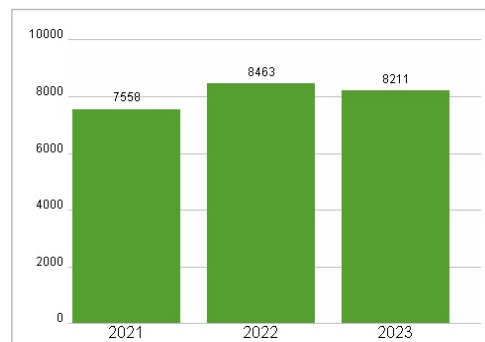
Aktuelles KGV



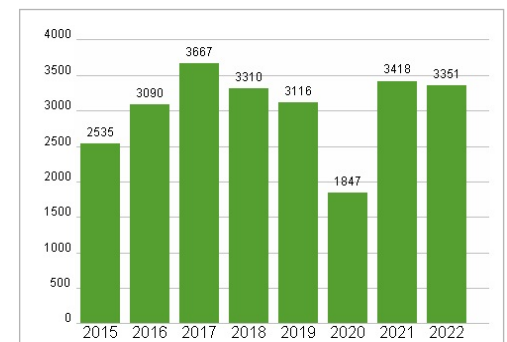
Dividende je Aktie (EUR)



Unternehmensumsatz (EUR)



EBIT (EUR)



Historische Daten: 2023 Erstellt: 12.07.2024 08:28