

# RATIONAL AG

Börse: Frankfurt

ISIN: DE0007010803

Währung: EUR

Kurs: 850,00 EUR

Stand: 20.02.2025

Die Rational AG ist ein führender Anbieter von Geräten und Dienstleistungen für die thermische Speisezubereitung in Groß- und Gewerbeküchen. Die Geräte des Unternehmens arbeiten mit einer speziellen Technologie, die Heißluft und Dampf in einem Gerät kombiniert. Das Unternehmen nimmt eine führende Position in dem Bereich der Combi-Dämpfer-Technologie ein. Zu den Abnehmern der Rational-Produkte zählen Gastronomie, Hotellerie, Systemgastronomie und Küchen für die Gemeinschaftsverpflegung.

|                            |               |
|----------------------------|---------------|
| Aktuelles KGV              | 36,86         |
| Gewinn je Aktie            | 18,98         |
| Letzte Dividende je Aktie  | 13,50         |
| Aktuelle Dividendenrendite | 1,93          |
| Cash Flow je Aktie         | 22,72         |
| Buchwert je Aktie          | 64,96         |
| Akt. Marktkapitalisierung  | 7.953,32 Mil. |
| EBIT                       | 277,00 Mil.   |
| EBIT-Marge                 | 24,60         |

Industrie Industrie

Sektor Maschinenbau

Subsektor -

Anschrift  
 Rational AG  
 Siegfried-Meister-Straße 1  
 D-86899 Landsberg am Lech  
[www.rational-online.com/](http://www.rational-online.com/)

Investor Relations Stefan Arnold

IR-Telefon +49-8191-327-209

IR-Email  
[ir@rational-online.com](mailto:ir@rational-online.com)

Hauptaktionäre  
 Freefloat (37.31%),Ulrike Meister (15.86%),Gabriella Meister (15.76%),Franziska Würbser (15.74%),Walter Kurtz (7.81%),BlackRock...

Streubesitz 34,78%

Vorstand  
 Jörg Walter, Markus Paschmann, Peter Wiedemann, Dr. Martin Hermann

Aufsichtsrat  
 Walter Kurtz, Dr. Hans Maerz, Dr. Georg Sick, Dr. Gerd Lintz, Dr. Johannes Würbser, Erich Baumgärtner, Werner Schwind

Mitarbeiter 2 554

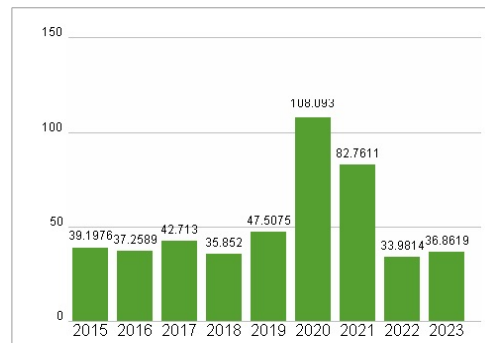
Umsatz 1 125,83 Mil.



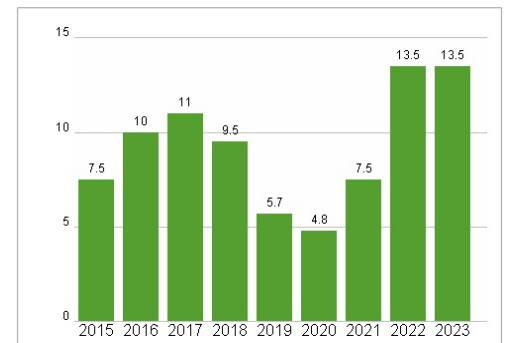
## Wertentwicklung

|                      | 1M     | 6M     | 1J      |
|----------------------|--------|--------|---------|
| Performance          | +1,82% | -3,13% | +12,01% |
| Volatilität          | 24,61  | 21,04  | 24,50   |
| Volumen Ø (Stk./Tag) | 04     | 07     | 11      |

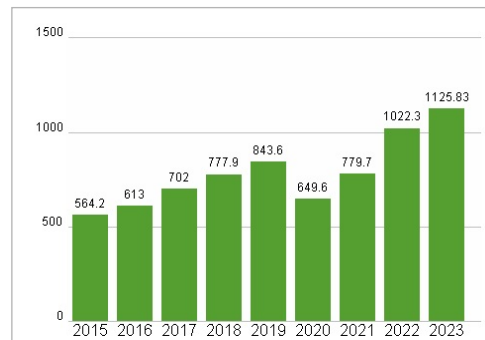
## Aktuelles KGV



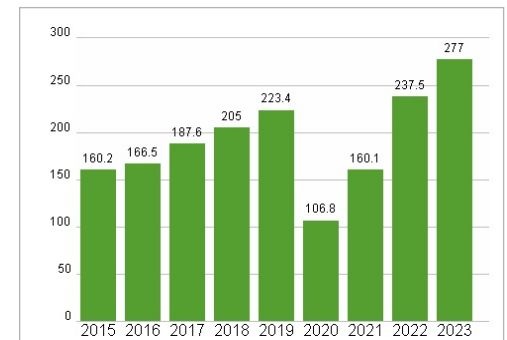
## Dividende je Aktie (EUR)



## Unternehmensumsatz (EUR)



## EBIT (EUR)



Historische Daten: 2023

Erstellt: 23.02.2025 17:34

RISIKOHINWEISE: Die Informationen auf dieser Seite dienen ausschließlich zu Informationszwecken und sollten weder als Verkaufsangebot noch als Aufforderung zum Kauf des Wertpapiers oder einer Empfehlung zugunsten des Wertpapiers verstanden werden. Die baha GmbH und die BAWAG P.S.K. Bank für Arbeit und Wirtschaft und Österreichische Postsparkasse Aktiengesellschaft übernehmen trotz sorgfältigster Recherche keinerlei Haftung für die Richtigkeit der angegebenen Daten.

Factsheet erstellt von: [www.baha.com](http://www.baha.com)