

# HUGO BOSS AG NA O.N.

Börse: Frankfurt

ISIN: DE000A1PHFF7

Währung: EUR

Kurs: 43,31 EUR

Stand: 19.12.2024

Als einer der international führenden Modekonzerne bietet die HUGO BOSS AG Freizeit- und Businessmode für Männer und Frauen an. Unter dem Dach der Kernmarke befinden sich die zwei Linien BOSS und HUGO, wobei letztere eher für einen individuellen, auffälligeren Stil steht. Neben den Kernbereichen Businesslook, Freizeitmode, Konfektion, Sportswear und Accessoires sind auch nichttextile Produkte wie Brillen, Uhren, Düfte, Schuhe und Lederwaren erhältlich. Diese Produkte und Accessoires sind nicht Teil der Kernkompetenz von HUGO BOSS und werden deshalb in Form von Lizenzpartnerschaften an ausgesuchte Partnerfirmen vergeben. Die Marken von HUGO BOSS haben eine weltweite Präsenz. Die Vertriebsstrategie basiert auf zwei tragenden Elementen, der Distribution über so genannte Monomarkengeschäfte sowie über den gehobenen Fachhandel.

Aktuelles KGV	18,02
Gewinn je Aktie	3,74
Letzte Dividende je Aktie	1,35
Aktuelle Dividendenrendite	2,00
Cash Flow je Aktie	5,70
Buchwert je Aktie	18,73
Akt. Marktkapitalisierung	4.655,83 Mil.
EBIT	410,30 Mil.
EBIT-Marge	9,77

Industrie Konsumgüter

Sektor Textil

Subsektor Bekleidung/Stoffe

Anschrift  
 HUGO BOSS AG  
 Dieselstraße 12  
 D-72555 Metzingen  
 www.hugoboss.com

Investor Relations Christian Stöhr

IR-Telefon +49-7123 94-80903

IR-Email  
 Investor-Relations@hugoboss.com

Hauptaktionäre  
 free float (83%),PFC S.r.l./Zignago Holding S.p.A.  
 (15%),own shares (2%)

Streubesitz 46,95%

Vorstand  
 Yves Müller, Oliver Timm

Aufsichtsrat  
 Hermann Waldemer, Sinan Piskin, Christina  
 Rosenberg, Gaetano Marzotto, Iris Epple-Righi,  
 Katharina Herzog, Luca Marzotto, Robin J....

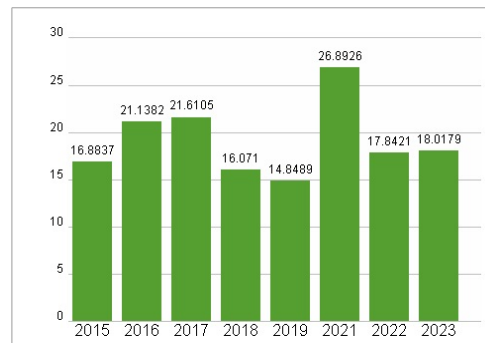
Mitarbeiter 18 738

Umsatz 4197,50 Mil.

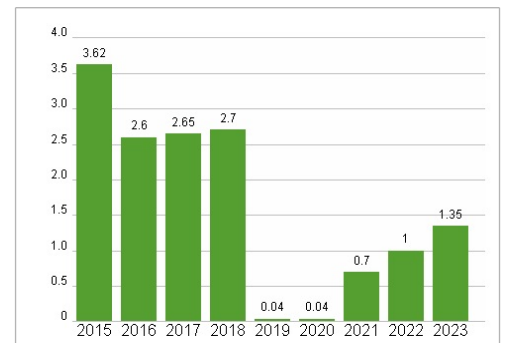


Wertentwicklung	1M	6M	1J
Performance	+10,92%	-2,16%	-35,01%
Volatilität	67,02	46,32	41,52
Volumen Ø (Stk./Tag)	902	586	663

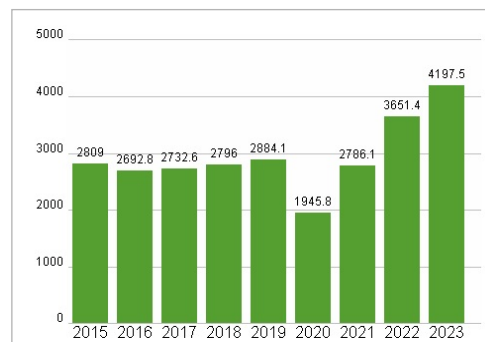
Aktuelles KGV



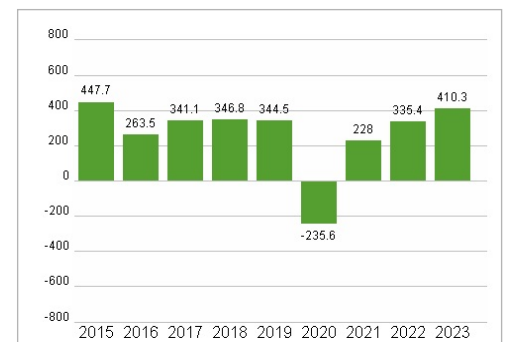
Dividende je Aktie (EUR)



Unternehmensumsatz (EUR)



EBIT (EUR)



Historische Daten: 2023 Erstellt: 22.12.2024 12:40

RISIKOHINWEISE: Die Informationen auf dieser Seite dienen ausschließlich zu Informationszwecken und sollten weder als Verkaufsangebot noch als Aufforderung zum Kauf des Wertpapiers oder einer Empfehlung zugunsten des Wertpapiers verstanden werden. Die baha GmbH und die BAWAG P.S.K. Bank für Arbeit und Wirtschaft und Österreichische Postsparkasse Aktiengesellschaft übernehmen trotz sorgfältigster Recherche keinerlei Haftung für die Richtigkeit der angegebenen Daten.

Factsheet erstellt von: www.baha.com