

ADIDAS AG NA O.N.

Börse: Frankfurt ISIN: DE000A1EWWW0 Währung: EUR Kurs: 235,50 EUR Stand: 19.12.2024

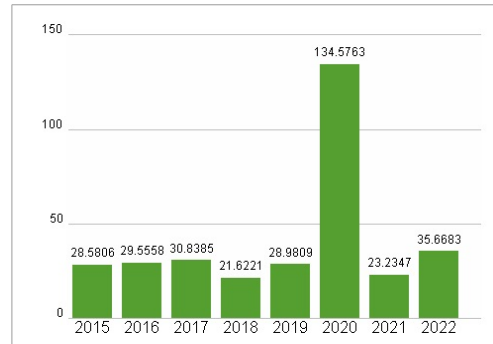
Die adidas AG ist eines der weltweit führenden Unternehmen der Sportartikelbranche mit einem umfassenden Produktsortiment, das Sportschuhe, Bekleidung und Zubehör beinhaltet. Die Produkte werden unter den Marken adidas und Reebok vertrieben. Dabei setzt der Konzern auf eine große Vielfalt an Artikeln und bietet sowohl Spitzensportlern eine bestmögliche Ausrüstung als auch Freizeitbekleidung für Amateure, die den neusten Modetrends folgt. Das Portfolio ist daher sowohl auf den Massenmarkt als auch auf Nischenbereiche von Sport- und Freizeitbekleidung ausgelegt. Bei der Entwicklung der Produkte stehen innovative Entwicklungen wie neue Dämpfungstechnologien, Lightweight, Nachhaltigkeit und digitale Sporttechnologien im Fokus.

| | |
|----------------------------|--|
| Aktuelles KGV | - |
| Gewinn je Aktie | -0,42 |
| Letzte Dividende je Aktie | 0,70 |
| Aktuelle Dividendenrendite | 0,38 |
| Cash Flow je Aktie | 14,73 |
| Buchwert je Aktie | 25,65 |
| Akt. Marktkapitalisierung | 32.881,60 Mil. |
| EBIT | 268,00 Mil. |
| EBIT-Marge | 1,25 |
| Industrie | Konsumgüter |
| Sektor | Textil |
| Subsektor | - |
| Anschrift | adidas AG Adi-Dassler-Straße 1 D-91074 Herzogenaurach www.adidas-group.com/ |
| Investor Relations | Sebastian Steffen |
| IR-Telefon | +49-9132-84-2920 |
| IR-Email | investor.relations@adidas-Group.com |
| Hauptaktionäre | Freefloat (66.95%), Theo Capital S.à r.l. (7.62%), NNS Holding (6.46%), BlackRock, Inc. (6.09%), The Capital Group Companies Inc. (5...) |
| Streubesitz | 56,83% |
| Vorstand | Harm Ohlmeyer, Martin Shankland, Arthur Höld, Michelle Robertson |
| Aufsichtsrat | Dr. Thomas Rabe, Ian Gallienne, Udo Mueller, Petra Auerbacher, Birgit Biermann, Jackie Joyner-Kersey, Christian Klein, Bastian Knobloch... |
| Mitarbeiter | 59 030 |
| Umsatz | 21427,00 Mil. |

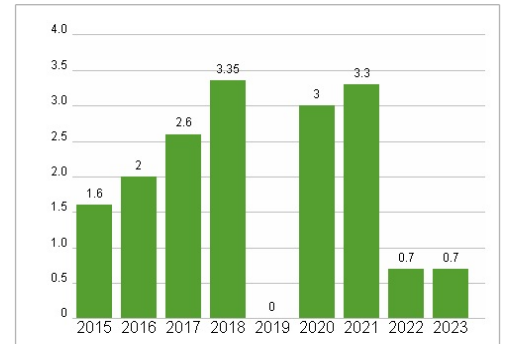


| Wertentwicklung | 1M | 6M | 1J |
|----------------------|--------|--------|---------|
| Performance | +9,93% | +8,02% | +27,82% |
| Volatilität | 26,40 | 27,11 | 27,10 |
| Volumen Ø (Stk./Tag) | 677 | 570 | 744 |

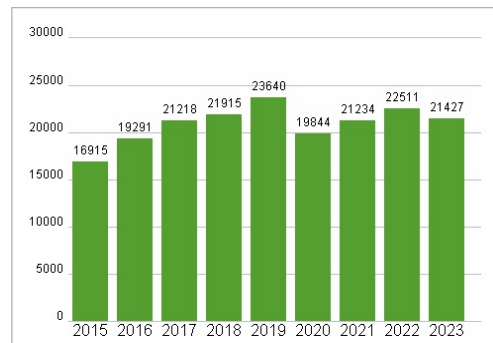
Aktuelles KGV



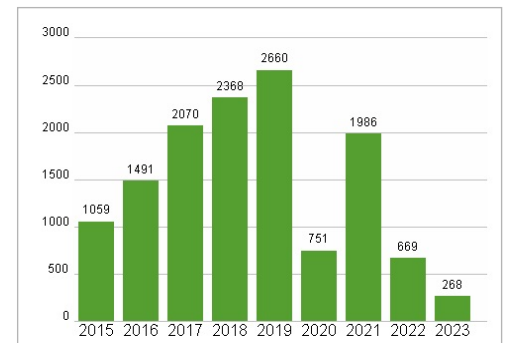
Dividende je Aktie (EUR)



Unternehmensumsatz (EUR)



EBIT (EUR)



Historische Daten: 2023 Erstellt: 22.12.2024 14:55