

ANSYS INC. DL-,01

Börse: Frankfurt

ISIN: US03662Q1058

Währung: EUR

Kurs: 282,20 EUR

Stand: 03.04.2025

Das Unternehmen ANSYS entwickelt und vermarktet weltweit Simulationssoftware für industrielle Entwicklungsprozesse. Die Produkte werden von Designern, Ingenieuren, Forschern und Studenten in einem breiten Spektrum von Anwendungsbereichen verwendet. Dazu gehören die verarbeitende Automobil- und Elektronikindustrie ebenso wie die Bereiche Biomedizin, Luftfahrt und Verteidigung. Die Desktopanwendungen des Unternehmens bieten flexible und konkrete Analyse- und Designmöglichkeiten für Anwender. Zu den Hauptprodukten des Unternehmens gehören ANSYS Workbench, welches als Rahmensoftware für die übrigen Produktreihen dient, welche aus den Programmen Multiphysics, Structural Mechanics, Fluid Dynamics, Explicit Dynamics, Electromagnetics, System Simulation, Simulation Process and Data Management, Academic, High-Performance Computing, Geometry Interfaces, Meshing sowie Apache Design Low-Power Electronic Solutions bestehen.

Aktuelles KGV	51,36
Gewinn je Aktie	6,57
Letzte Dividende je Aktie	-
Aktuelle Dividendenrendite	-
Cash Flow je Aktie	9,08
Buchwert je Aktie	69,44
Akt. Marktkapitalisierung	29.567,58 Mil.
EBIT	717,89 Mil.
EBIT-Marge	28,21

Industrie Technologie

Sektor Software

Subsektor -

Anschrift
 ANSYS Inc.
 2600 ANSYS Drive
 Canonsburg, PA 15317
 www.ansys.com

Investor Relations Kelsey DeBriyn

IR-Telefon +1-724-820-3927

IR-Email
 kelsey.debriyn@ansys.com

Hauptaktionäre
 BlackRock Inc. (12.1484%), Vanguard Group (11.6392%), Aristotle Capital Management LLC (4.34805%), State Street Corporation (4.05314%)...

Streubesitz 80,80%

Vorstand
 Rachel Pyles, Prith Banerjee, Renee DeMay, Shane Emswiler, Walt Hearn, Janet Lee, Andy Kincheloe, Kathleen Weslock, Matt Zack

Aufsichtsrat
 Ronald Hovsepian, Ajei S. Gopal, Claire Bramley, Robert Calderoni, Anil Chakravarthy, Glenda Dorchak, Jim Frankola, Alec Gallimore...

Mitarbeiter -

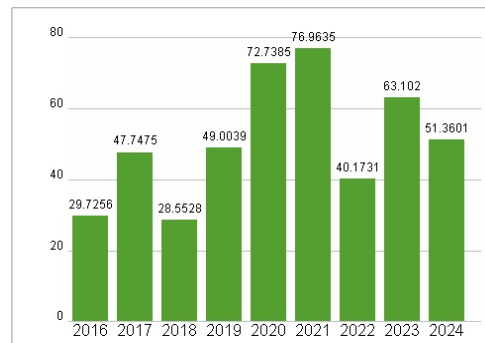
Umsatz 2544,81 Mil.




Wertentwicklung

	1M	6M	1J
Performance	-8,79%	-1,80%	-11,54%
Volatilität	22,04	22,37	22,42
Volumen Ø (Stk./Tag)	09	11	12

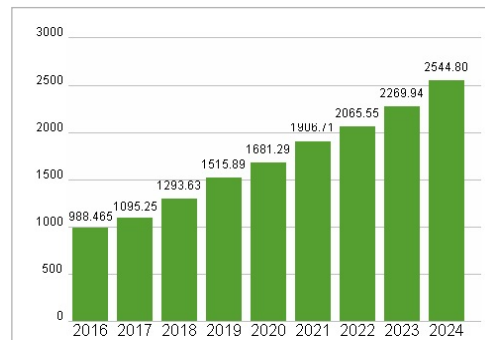
Aktuelles KGV



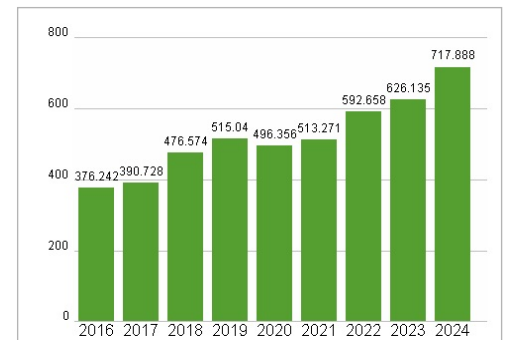
Dividende je Aktie (USD)



Unternehmensumsatz (USD)



EBIT (USD)



Historische Daten: 2024

Erstellt: 06.04.2025 00:17