

DUKE EN.CORP. DL -,001

Börse: TradeGate ISIN: US26441C2044 Währung: EUR Kurs: 103,92 EUR Stand: 20.12.2024

Duke Energy Corporation ist ein US-amerikanisches Energiedienstleistungsunternehmen, dessen zahlreiche Tochterunternehmen und Joint Ventures einige Millionen Kunden mit Strom und Erdgas versorgen und beliefern. Davon befindet sich die Mehrzahl in fünf Bundesstaaten im Südosten und Mittleren Westen der USA. Duke Energy gehört zu den Fortune-150-Unternehmen. In den USA operiert der Konzern in der Hauptsache über seine direkten und indirekten Tochtergesellschaften: Duke Energy Carolinas, Duke Energy Ohio, Duke Energy Kentucky und Duke Energy Indiana. Außerhalb der USA ist das Unternehmen vor allem in Lateinamerika, Europa, Kanada und im asiatisch-pazifischen Raum tätig. Die Gesellschaft hält eine breite Anzahl an Kraftwerken zur Energiegewinnung; dabei konzentriert sie sich immer stärker im US-Geschäft auf den Bereich Erneuerbare Energien.

| | |
|----------------------------|----------------|
| Aktuelles KGV | 27,35 |
| Gewinn je Aktie | 3,55 |
| Letzte Dividende je Aktie | 4,06 |
| Aktuelle Dividendenrendite | 4,18 |
| Cash Flow je Aktie | 12,82 |
| Buchwert je Aktie | 65,11 |
| Akt. Marktkapitalisierung | 74.799,54 Mil. |
| EBIT | 7070,00 Mil. |
| EBIT-Marge | 24,33 |



| | |
|-----------|---|
| Industrie | Energie und Versorgung |
| Sektor | Energieversorger |
| Subsektor | Energieversorger |
| Anschrift | Duke Energy Corporation 550 South Tryon Street Charlotte, NC 28202-1803, USA www.duke-energy.com |

| | |
|--------------------|---------------------------|
| Investor Relations | |
| IR-Telefon | +1-704-382-3853 |
| IR-Email | InvestDUK@duke-energy.com |

| | |
|----------------|--|
| Hauptaktionäre | Vanguard Group (9.11%), BlackRock Inc. (7.51%), State Street Corporation (5.4%), Wellington Management Group (2.94%), MASSACHUSETTS FINANCIAL... |
|----------------|--|

Streubesitz 79,29%

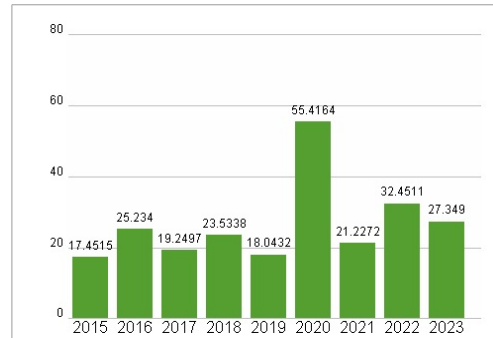
| | |
|----------|--|
| Vorstand | Steve K. Young, Brian Savoy, Dhiaa M. Jamil, Harry K. Sideris, Julie S. Janson, Kodwo Ghartey-Tagoe, Cynthia S. Lee, Bonnie B. Titone... |
|----------|--|

| | |
|--------------|---|
| Aufsichtsrat | Derrick Burks, Annette K. Clayton, Theodore F. Craver, Jr., Robert M. Davis, Caroline Dorsa, W. Roy Dunbar, Nicholas C. Fanandakis... |
|--------------|---|

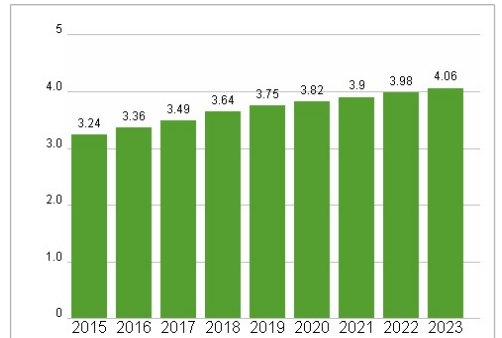
| | |
|-------------|---------------|
| Mitarbeiter | - |
| Umsatz | 29060,00 Mil. |

| Wertentwicklung | 1M | 6M | 1J |
|----------------------|--------|---------|---------|
| Performance | -4,58% | +11,34% | +17,85% |
| Volatilität | 13,32 | 17,33 | 16,36 |
| Volumen Ø (Stk./Tag) | 1 531 | 520 | 428 |

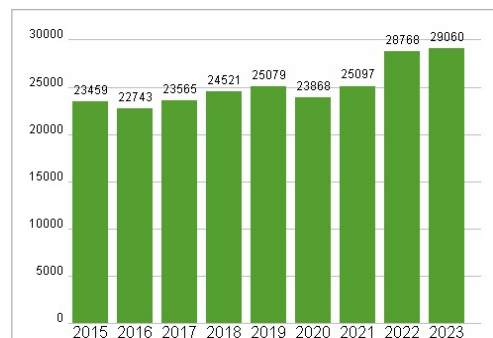
Aktuelles KGV



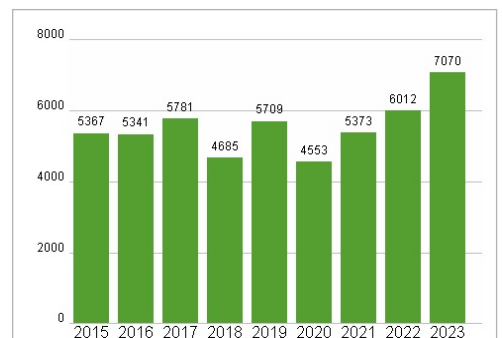
Dividende je Aktie (USD)



Unternehmensumsatz (USD)



EBIT (USD)



Historische Daten: 2023 Erstellt: 25.12.2024 07:19

RISIKOHINWEIS: Die Informationen auf dieser Seite dienen ausschließlich zu Informationszwecken und sollten weder als Verkaufsangebot noch als Aufforderung zum Kauf des Wertpapiers oder einer Empfehlung zugunsten des Wertpapiers verstanden werden. Die baha GmbH und die BAWAG P.S.K. Bank für Arbeit und Wirtschaft und Österreichische Postsparkasse Aktiengesellschaft übernehmen trotz sorgfältigster Recherche keinerlei Haftung für die Richtigkeit der angegebenen Daten.