

DUKE EN.CORP. DL -,001

Börse: München

ISIN: US26441C2044

Währung: EUR

Kurs: 97,47 EUR

Stand: 17.07.2024

Duke Energy Corporation ist ein US-amerikanisches Energiedienstleistungsunternehmen, dessen zahlreiche Tochterunternehmen und Joint Ventures einige Millionen Kunden mit Strom und Erdgas versorgen und beliefern. Davon befindet sich die Mehrzahl in fünf Bundesstaaten im Südosten und Mittleren Westen der USA. Duke Energy gehört zu den Fortune-150-Unternehmen. In den USA operiert der Konzern in der Hauptsache über seine direkten und indirekten Tochtergesellschaften: Duke Energy Carolinas, Duke Energy Ohio, Duke Energy Kentucky und Duke Energy Indiana. Außerhalb der USA ist das Unternehmen vor allem in Lateinamerika, Europa, Kanada und im asiatisch-pazifischen Raum tätig. Die Gesellschaft hält eine breite Anzahl an Kraftwerken zur Energiegewinnung; dabei konzentriert sie sich immer stärker im US-Geschäft auf den Bereich Erneuerbare Energien.

Aktuelles KGV	27,35
Gewinn je Aktie	3,55
Letzte Dividende je Aktie	4,06
Aktuelle Dividendenrendite	4,18
Cash Flow je Aktie	12,82
Buchwert je Aktie	65,11
Akt. Marktkapitalisierung	74.799,54 Mil.
EBIT	7070,00 Mil.
EBIT-Marge	24,33

Industrie: Energie und Versorgung

Sektor: Energieversorger

Subsektor: Energieversorger

Anschrift: Duke Energy Corporation
550 South Tryon Street
Charlotte, NC 28202-1803, USA
www.duke-energy.com

Investor Relations

IR-Telefon: +1-704-382-3853

IR-Email: InvestDUK@duke-energy.com

Hauptaktionäre: Vanguard Group, Inc. (The) (9.11%), Blackrock Inc. (7.69%), State Street Corporation (5.53%), Wellington Management Group, LLP (3...)

Streubesitz: 79,29%

Vorstand: Steve K. Young, Brian Savoy, Dhiaa M. Jamil, Harry K. Sideris, Julie S. Janson, Kodwo Ghartey-Tagoe, Cynthia S. Lee, Bonnie B. Titone...

Aufsichtsrat: Derrick Burks, Annette K. Clayton, Theodore F. Craver, Jr., Robert M. Davis, Caroline Dorsa, W. Roy Dunbar, Nicholas C. Fanandakis...

Mitarbeiter: -

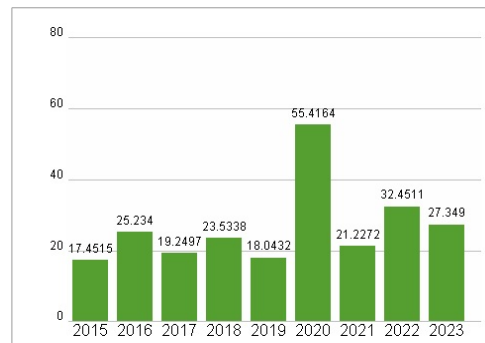
Umsatz: 29060,00 Mil.



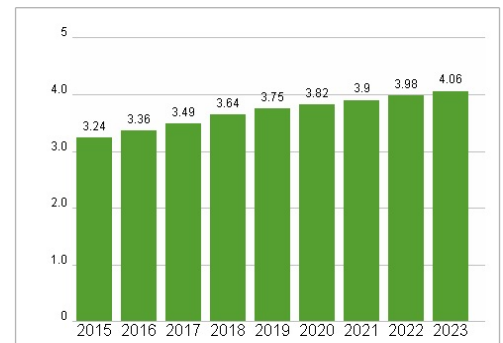
Wertentwicklung

	1M	6M	1J
Performance	+4,05%	+10,42%	+20,15%
Volatilität	10,64	13,18	14,80
Volumen Ø (Stk./Tag)	00	00	01

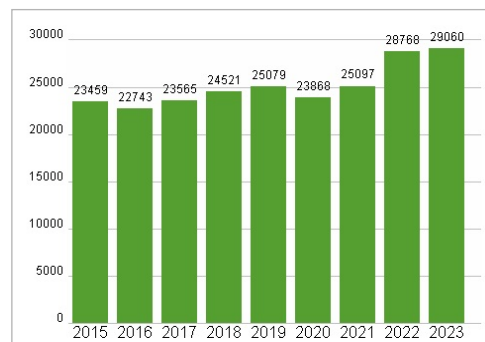
Aktuelles KGV



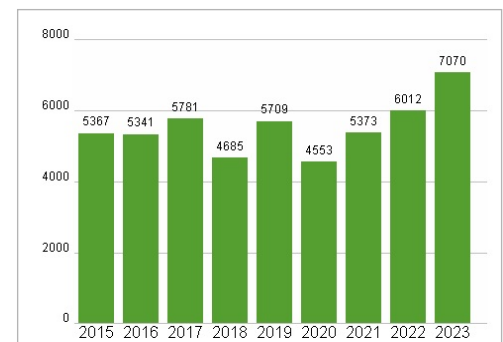
Dividende je Aktie (USD)



Unternehmensumsatz (USD)



EBIT (USD)



Historische Daten: 2023

Erstellt: 18.07.2024 11:03

RISIKOHINWEIS: Die Informationen auf dieser Seite dienen ausschließlich zu Informationszwecken und sollten weder als Verkaufsangebot noch als Aufforderung zum Kauf des Wertpapiers oder einer Empfehlung zugunsten des Wertpapiers verstanden werden. Die baha GmbH und die BAWAG P.S.K. Bank für Arbeit und Wirtschaft und Österreichische Postsparkasse Aktiengesellschaft übernehmen trotz sorgfältigster Recherche keinerlei Haftung für die Richtigkeit der angegebenen Daten.

Factsheet erstellt von: www.baha.com