

MTU AERO ENGINES NA O.N.

Börse: Lang & Schwarz

ISIN: DE000A0D9PT0

Währung: EUR

Kurs: 328,80 EUR

Stand: 31.01.2025

MTU Aero Engines AG ist ein führender Hersteller von Triebwerksmodulen und -komponenten sowie von kompletten Flugzeugtriebwerken und Industriegasturbinen. Zu den Kunden zählen sowohl zivile als auch militärische Hersteller und Betreiber von Flugzeugen und Industriegasturbinen auf der ganzen Welt. Auch in Helikoptern kommen die Produkte von MTU Aero Engines zur Anwendung. Darüber hinaus ist die MTU in der Instandhaltung von Triebwerken tätig und nutzt ihr Know-how aus dem Triebwerksbau auch im Industriegasturbinen-Geschäft. Die Bandbreite der hergestellten Produkte erstreckt sich von Großraumflugzeugen wie dem neuen Airbus A380 oder der Boeing 747 über große Passagiermaschinen wie den Airbus A320. Im Militärbereich gilt MTU auf nationaler Ebene als Systempartner für fast alle Flugtriebwerke der Bundeswehr. Auch an Antrieben für die Militärmaschinen Tornado, Eurofighter/Typhoon und den Militärtransporter A400M ist MTU beteiligt. National und international ist MTU maßgeblich an allen zentralen Technologieprogrammen beteiligt und kooperiert unter anderem mit General Electric und Rolls-Royce.

Aktuelles KGV	-
Gewinn je Aktie	-1,90
Letzte Dividende je Aktie	2,00
Aktuelle Dividendenrendite	1,02
Cash Flow je Aktie	14,47
Buchwert je Aktie	53,32
Akt. Marktkapitalisierung	10.483,25 Mil.
EBIT	-161,00 Mil.
EBIT-Marge	-3,00

Industrie Industrie

Sektor Luftfahrt

Subsektor Luftfahrt und Verteidigung

Anschrift
 MTU Aero Engines AG
 Dachauer Straße 665
 D-80995 München
 www.mtu.de/

Investor Relations Thomas Franz

IR-Telefon +49-89-1489-4787

IR-Email
 investorrelations@mtu.de

Hauptaktionäre
 Freefloat (47.73%),BlackRock, Inc. (14%),The Capital Group Companies Inc. (9.96%),Sun Life Financial Inc. (5.77%),Morgan Stanley ...

Streubesitz 50,06%

Vorstand
 Peter Kameritsch, Dr. Silke Maurer, Michael Schreyögg

Aufsichtsrat
 Gordon Riske, Josef Mailer, Dr. Christine Bortenlänger, Daniele Frijia, Anita Heimerl, Dr. Rainer Martens, Dr. Joachim Rauhut, Prof...

Mitarbeiter 12 170

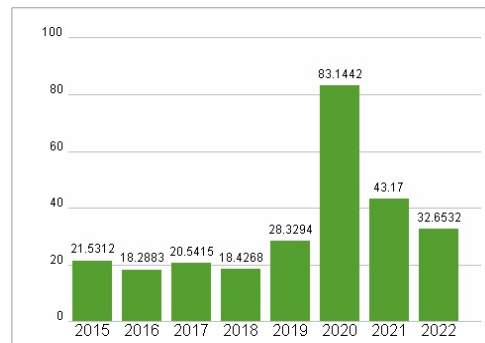
Umsatz 5363,00 Mil.



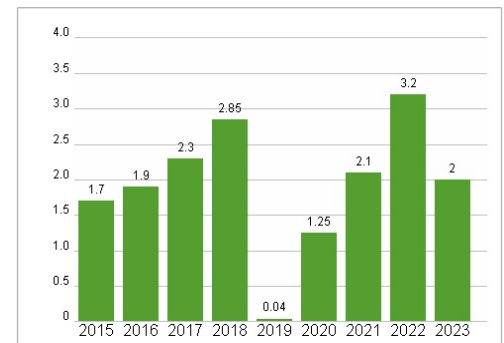
Wertentwicklung

	1M	6M	1J
Performance	+2,62%	+27,99%	+54,22%
Volatilität	33,25	23,48	24,40
Volumen Ø (Stk./Tag)	00	00	00

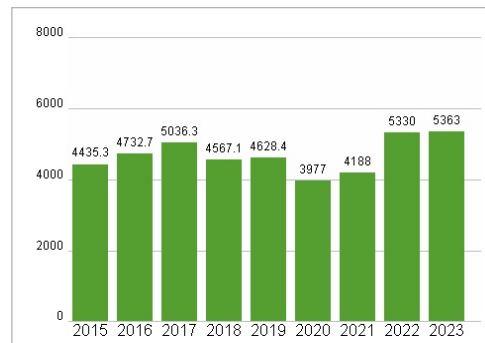
Aktuelles KGV



Dividende je Aktie (EUR)



Unternehmensumsatz (EUR)



EBIT (EUR)



Historische Daten: 2023

Erstellt: 02.02.2025 13:40

RISIKOHINWEISE: Die Informationen auf dieser Seite dienen ausschließlich zu Informationszwecken und sollten weder als Verkaufsangebot noch als Aufforderung zum Kauf des Wertpapiers oder einer Empfehlung zugunsten des Wertpapiers verstanden werden. Die baha GmbH und die BAWAG P.S.K. Bank für Arbeit und Wirtschaft und Österreichische Postsparkasse Aktiengesellschaft übernehmen trotz sorgfältigster Recherche keinerlei Haftung für die Richtigkeit der angegebenen Daten.

Factsheet erstellt von: www.baha.com