

# PNE AG NA O.N.

Börse: Lang & Schwarz      ISIN: DE000A0JBPB2      Währung: EUR      Kurs: 12,56 EUR      Stand: 21.02.2025

Die international tätige PNE-Gruppe ist ein Projektierer von Windparks an Land und auf See und ein „Clean Energy Solutions Provider“, ein Anbieter von Lösungen für saubere Energie. Realisiert wurden bisher Projekte mit mehr als 3.100 MW Nennleistung. Von der ersten Standorterkundung und der Durchführung der Genehmigungsverfahren, über die Finanzierung und die schlüsselfertige Errichtung bis zum Betrieb und dem Repowering umfasst das Leistungsspektrum alle Phasen der Projektierung und des Betriebs von Windparks. Neben der Windenergie sind Photovoltaik, Speicherung, Dienstleistungen und die Lieferung sauberen Stroms Teil des Angebotes. PNE beschäftigt sich dabei auch mit der Entwicklung von Power-to-X-Lösungen. Die Unternehmensgruppe ist derzeit in 13 Ländern auf vier Kontinenten tätig.

Aktuelles KGV	-
Gewinn je Aktie	-0,11
Letzte Dividende je Aktie	0,08
Aktuelle Dividendenrendite	0,58
Cash Flow je Aktie	-2,18
Buchwert je Aktie	3,15
Akt. Marktkapitalisierung	1.056,50 Mil.
EBIT	5,73 Mil.
EBIT-Marge	4,71

Industrie	Energie und Versorgung
Sektor	Energieversorger
Subsektor	Energieversorger

Anschrift  
**PNE AG**  
 Peter-Henlein-Str. 2-4  
 D-27472 Cuxhaven  
 www.pnewind.com

Investor Relations      Christopher Rodler  
 IR-Telefon      +49-4721-718-454

IR-Email  
 Christopher.Rodler@pnewind.com

Hauptaktionäre  
 Morgan Stanley (44.2%), Active Ownership Fund SCS (11.99%), Samson Rock (5.24%), ENKRAFT (4.96%), Goldman Sachs Group (3.04%)

Streubesitz      34,09%

Vorstand  
 Jörg Klowat, Harald Wilbert

Aufsichtsrat  
 Per Hornung Pedersen, Christoph Oppenauer, Alberto Donzelli, Dr. Susanna Zapreva, Marc van't Noordende, Marcel Egger, Roberta Benedetti...

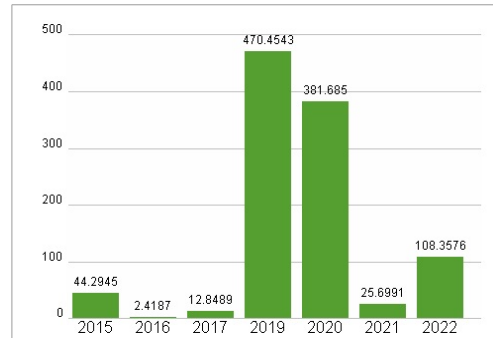
Mitarbeiter      629

Umsatz      121,53 Mil.

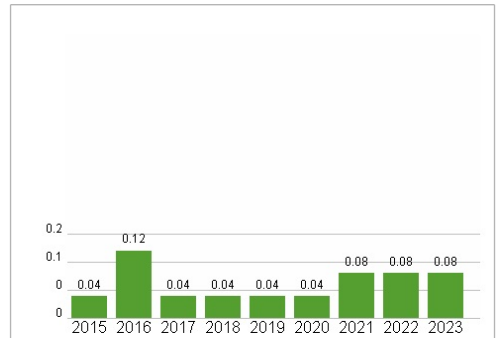


Wertentwicklung	1M	6M	1J
Performance	+5,20%	+5,56%	-5,86%
Volatilität	42,71	32,24	28,71
Volumen Ø (Stk./Tag)	00	00	00

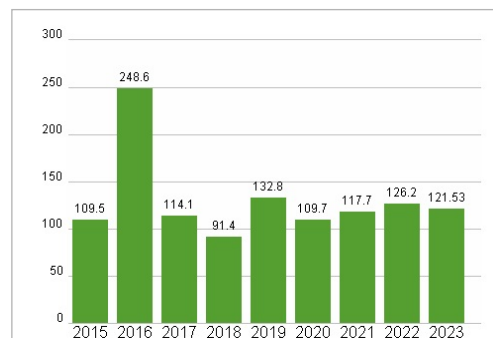
Aktuelles KGV



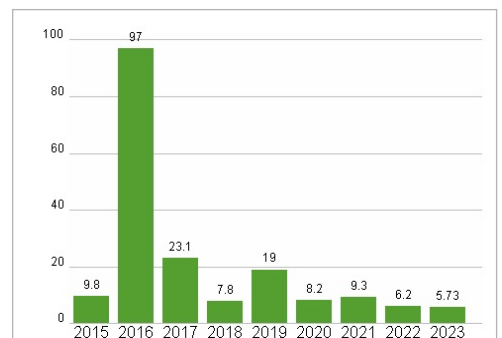
Dividende je Aktie (EUR)



Unternehmensumsatz (EUR)



EBIT (EUR)



Historische Daten: 2023      Erstellt: 23.02.2025 03:48

RISIKOHINWEISE: Die Informationen auf dieser Seite dienen ausschließlich zu Informationszwecken und sollten weder als Verkaufsangebot noch als Aufforderung zum Kauf des Wertpapiers oder einer Empfehlung zugunsten des Wertpapiers verstanden werden. Die baha GmbH und die BAWAG P.S.K. Bank für Arbeit und Wirtschaft und Österreichische Postsparkasse Aktiengesellschaft übernehmen trotz sorgfältigster Recherche keinerlei Haftung für die Richtigkeit der angegebenen Daten.

Factsheet erstellt von: www.baha.com