

ENPHASE ENERGY INC.DL-,01

Börse: Frankfurt

ISIN: US29355A1079

Währung: EUR

Kurs: 61,43 EUR

Stand: 21.11.2024

Enphase Energy, ein globales Energietechnologieunternehmen mit Sitz in Fremont, Kalifornien, ist Anbieter von Solar- und Batteriesystemen auf Mikrowechselrichterbasis, die es Menschen ermöglichen, die Sonne zu nutzen, um ihren eigenen Strom zu erzeugen, zu sparen und zu verkaufen. Enphase ist in über 130 Ländern aktiv.

Aktuelles KGV	40,87
Gewinn je Aktie	3,23
Letzte Dividende je Aktie	-
Aktuelle Dividendenrendite	-
Cash Flow je Aktie	5,13
Buchwert je Aktie	7,25
Akt. Marktkapitalisierung	17.939,24 Mil.
EBIT	445,74 Mil.
EBIT-Marge	19,46

Industrie	Energie und Versorgung
Sektor	Energieversorger
Subsektor	Energieversorger
Anschrift	Enphase Energy Inc. 47281 Bayside Parkway Fremont, CA 94538, USA https://enphase.com/

Investor Relations	
IR-Telefon	
IR-Email	ir@enphaseenergy.com

Hauptaktionäre	Vanguard Group (11.49%),BlackRock Inc. (10.55%),Goldman Sachs Group Inc. (5.82%),State Street Corporation (4.15%),Invesco Ltd. (3.11%)...
----------------	---

Streubesitz	-
-------------	---

Vorstand	Mandy Yang, Dave Ranhoff, Raghu Belur, Aaron Gordon, Mehran Sedigh, Jayant Somani, Mike LaBouff, Sunil Thamaran, Nitish Mathur, Sabbas...
----------	---

Aufsichtsrat	Steve Gomo, Ben Kortlang, Jamie Haenggli, Joseph Malchow, Richard Mora, Thurman John Rodgers, Badri Kothandaraman
--------------	---

Mitarbeiter	-
-------------	---

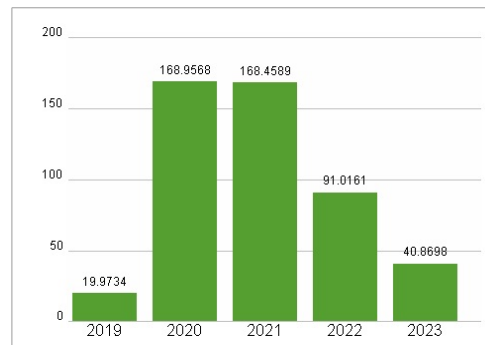
Umsatz	2290,79 Mil.
--------	--------------




Wertentwicklung

	1M	6M	1J
Performance	-13,83%	-43,86%	-31,12%
Volatilität	83,45	64,43	65,82
Volumen Ø (Stk./Tag)	642	287	314

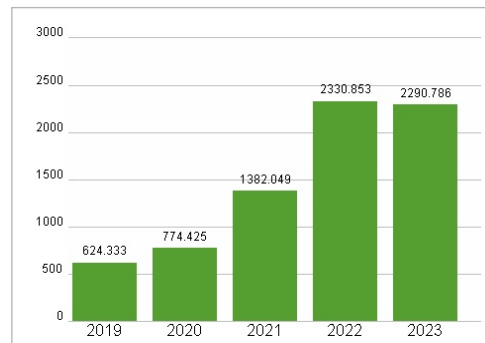
Aktuelles KGV



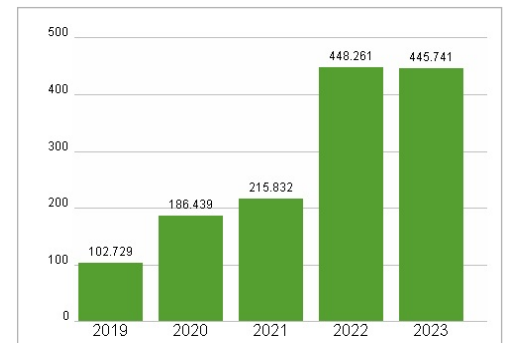
Dividende je Aktie (USD)



Unternehmensumsatz (USD)



EBIT (USD)



Historische Daten: 2023

Erstellt: 23.11.2024 08:42

RISIKOHINWEISE: Die Informationen auf dieser Seite dienen ausschließlich zu Informationszwecken und sollten weder als Verkaufsangebot noch als Aufforderung zum Kauf des Wertpapiers oder einer Empfehlung zugunsten des Wertpapiers verstanden werden. Die baha GmbH und die BAWAG P.S.K. Bank für Arbeit und Wirtschaft und Österreichische Postsparkasse Aktiengesellschaft übernehmen trotz sorgfältigster Recherche keinerlei Haftung für die Richtigkeit der angegebenen Daten.

Factsheet erstellt von: www.baha.com