

BASF SE NA O.N.

Börse: Lang & Schwarz ISIN: DE000BASF111 Währung: EUR Kurs: 43,90 EUR Stand: 03.12.2024

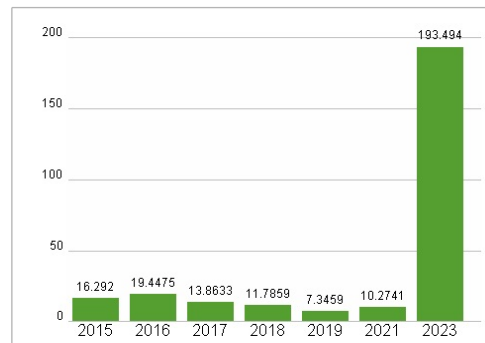
Die BASF SE ist ein weltweit führendes Chemieunternehmen. Der Konzern verfügt über eines der umfangreichsten Produktportfolios im Bereich der Industriechemikalien und bedient mit seinen Produkten weltweit die Automobil-, Elektro-, Chemie- und Bauindustrie sowie die Agrar- und Pharmabranche und die Öl- und Gasförderindustrie. Die BASF entwickelt und produziert Haupt- und Vorprodukte wie hochveredelte Chemikalien, technische Kunststoffe und Veredelungsprodukte sowie Pflanzenschutzmittel, Öle und Gase. Die Präparate finden Verwendung bei der Herstellung von Farben und Lacken, Papierprodukten, Hygieneartikeln, Kraft-, Kunst- und Schmierstoffen, Pestiziden, bei der Wasseraufbereitung und einer Vielzahl anderer Anwendungsgebiete. BASF verfügt über Gesellschaften in 80 Ländern, über sechs Verbund- und rund 380 Produktionsstandorte und erreicht Kunden in fast allen Ländern der Welt.

Aktuelles KGV	193,49
Gewinn je Aktie	0,25
Letzte Dividende je Aktie	3,40
Aktuelle Dividendenrendite	6,97
Cash Flow je Aktie	9,09
Buchwert je Aktie	39,53
Akt. Marktkapitalisierung	43.536,15 Mil.
EBIT	2240,00 Mil.
EBIT-Marge	3,25
Industrie	Rohstoffe
Sektor	Chemie
Subsektor	-
Anschrift	BASF SE Carl-Bosch-Straße 38 D-67056 Ludwigshafen www.basf.com/
Investor Relations	Dr. Stefanie Wathern
IR-Telefon	+49-621-60-48002
IR-Email	ir@basf.com
Hauptaktionäre	BlackRock Inc (5.49%)
Streubesitz	84,04%
Vorstand	Dr. Dirk Elvermann, Michael Heinz, Markus Kamieth, Anup Kothari, Dr. Stephan Kothrade, Katja Scharpwinkel
Aufsichtsrat	Dr. Kurt Bock, Prof. Dr. Stefan Asenkerschbaumer, Sinischa Horvat, Prof. Dr. Thomas Carell, Dame Alison J. Carnwath, Liming Chen, Tatjana
Mitarbeiter	111 911
Umsatz	68902,00 Mil.

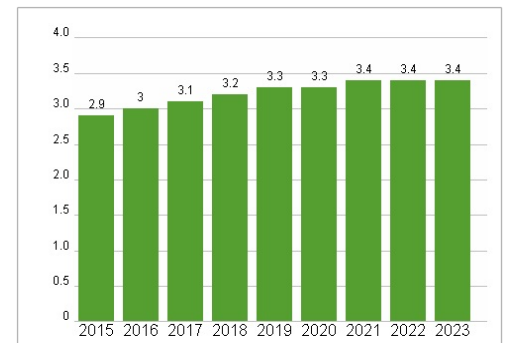


Wertentwicklung	1M	6M	1J
Performance	-3,54%	-8,28%	+0,09%
Volatilität	35,70	26,85	24,79
Volumen Ø (Stk./Tag)	00	00	00

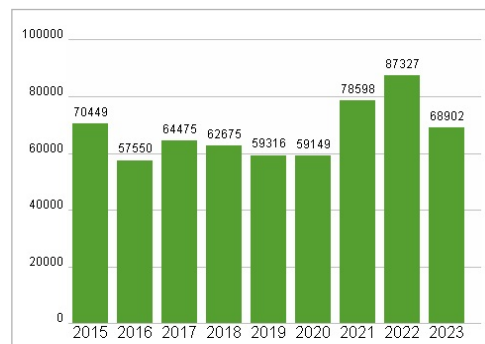
Aktuelles KGV



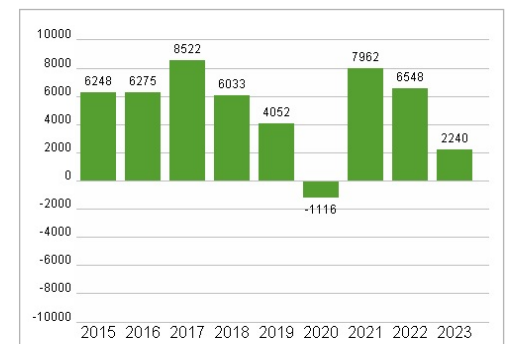
Dividende je Aktie (EUR)



Unternehmensumsatz (EUR)



EBIT (EUR)



Historische Daten: 2023 Erstellt: 04.12.2024 20:31

RISIKOHINWEISE: Die Informationen auf dieser Seite dienen ausschließlich zu Informationszwecken und sollten weder als Verkaufsangebot noch als Aufforderung zum Kauf des Wertpapiers oder einer Empfehlung zugunsten des Wertpapiers verstanden werden. Die baha GmbH und die BAWAG P.S.K. Bank für Arbeit und Wirtschaft und Österreichische Postsparkasse Aktiengesellschaft übernehmen trotz sorgfältigster Recherche keinerlei Haftung für die Richtigkeit der angegebenen Daten.
Factsheet erstellt von: www.baha.com