

HUGO BOSS AG NA O.N.

Börse: Lang & Schwarz

ISIN: DE000A1PHFF7

Währung: EUR

Kurs: 44,22 EUR

Stand: 22.02.2025

Als einer der international führenden Modekonzerne bietet die HUGO BOSS AG Freizeit- und Businessmode für Männer und Frauen an. Unter dem Dach der Kernmarke befinden sich die zwei Linien BOSS und HUGO, wobei letztere eher für einen individuellen, auffälligeren Stil steht. Neben den Kernbereichen Businesslook, Freizeitmode, Konfektion, Sportswear und Accessoires sind auch nichttextile Produkte wie Brillen, Uhren, Düfte, Schuhe und Lederwaren erhältlich. Diese Produkte und Accessoires sind nicht Teil der Kernkompetenz von HUGO BOSS und werden deshalb in Form von Lizenzpartnerschaften an ausgesuchte Partnerfirmen vergeben. Die Marken von HUGO BOSS haben eine weltweite Präsenz. Die Vertriebsstrategie basiert auf zwei tragenden Elementen, der Distribution über so genannte Monomarkengeschäfte sowie über den gehobenen Fachhandel.

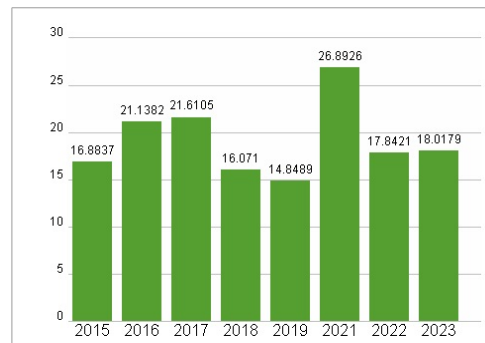
| | |
|----------------------------|---|
| Aktuelles KGV | 18,02 |
| Gewinn je Aktie | 3,74 |
| Letzte Dividende je Aktie | 1,35 |
| Aktuelle Dividendenrendite | 2,00 |
| Cash Flow je Aktie | 5,70 |
| Buchwert je Aktie | 18,73 |
| Akt. Marktkapitalisierung | 4.655,83 Mil. |
| EBIT | 410,30 Mil. |
| EBIT-Marge | 9,77 |
| Industrie | Konsumgüter |
| Sektor | Textil |
| Subsektor | Bekleidung/Stoffe |
| Anschrift | HUGO BOSS AG Dieselstraße 12 D-72555 Metzingen www.hugoboss.com |
| Investor Relations | Christian Stöhr |
| IR-Telefon | +49-7123 94-80903 |
| IR-Email | Investor-Relations@hugoboss.com |
| Hauptaktionäre | free float (83%),PFC S.r.l./Zignago Holding S.p.A. (15%),own shares (2%) |
| Streubesitz | 46,95% |
| Vorstand | Yves Müller, Oliver Timm |
| Aufsichtsrat | Hermann Waldemer, Sinan Piskin, Christina Rosenberg, Gaetano Marzotto, Iris Epple-Righi, Katharina Herzog, Luca Marzotto, Robin J.... |
| Mitarbeiter | 18 738 |
| Umsatz | 4197,50 Mil. |



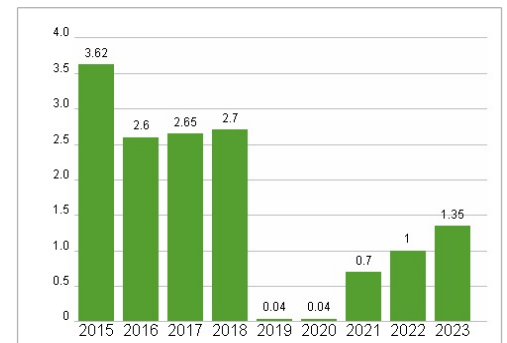
Wertentwicklung

| | 1M | 6M | 1J |
|----------------------|--------|--------|---------|
| Performance | +2,18% | +9,40% | -29,64% |
| Volatilität | 37,10 | 45,38 | 44,39 |
| Volumen Ø (Stk./Tag) | 00 | 00 | 00 |

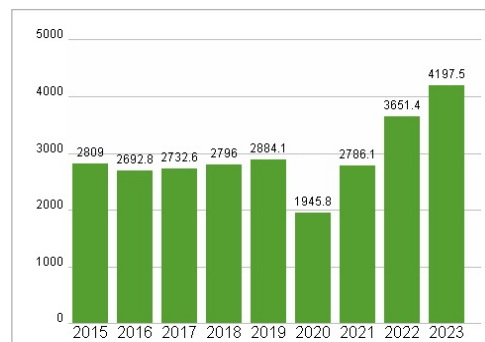
Aktuelles KGV



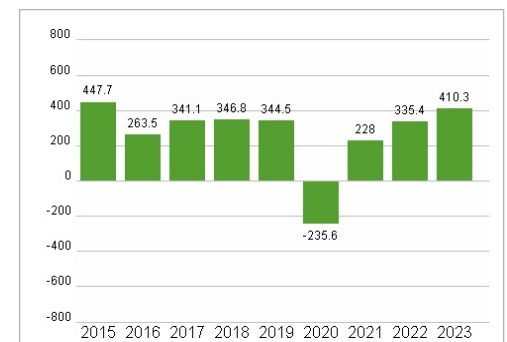
Dividende je Aktie (EUR)



Unternehmensumsatz (EUR)



EBIT (EUR)



Historische Daten: 2023

Erstellt: 23.02.2025 20:21