

LANXESS AG

Börse: Lang & Schwarz ISIN: DE0005470405 Währung: EUR Kurs: 22,33 EUR Stand: 16.07.2024

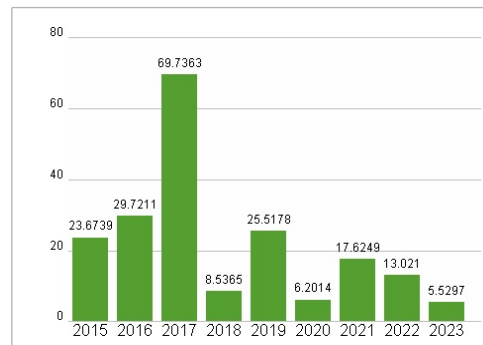
Die LANXESS AG gehört mit einem umfangreichen Produktportfolio aus den Bereichen Polymere sowie Basis-, Spezial- und Feinchemikalien zu den bedeutenden Chemie- und Polymeranbietern Europas. Der Spezialchemiekonzern entwickelt, produziert und vertreibt Kunststoffe, Kautschuke, Additive, Spezialchemikalien und chemische Zwischenprodukte. Darüber hinaus unterstützt LANXESS seine Kunden bei der Entwicklung und der Umsetzung von Systemlösungen. Das Unternehmen gliedert seine Geschäftstätigkeit in die vier Segmente Advanced Intermediates, Specialty Additives, Consumer Protection und Engineering Materials. LANXESS ist in über 30 Ländern tätig.

Aktuelles KGV	5,53
Gewinn je Aktie	5,13
Letzte Dividende je Aktie	0,10
Aktuelle Dividendenrendite	0,35
Cash Flow je Aktie	9,71
Buchwert je Aktie	52,13
Akt. Marktkapitalisierung	2.449,64 Mil.
EBIT	-668,00 Mil.
EBIT-Marge	-9,95
Industrie	Rohstoffe
Sektor	Chemie
Subsektor	-
Anschrift	LANXESS AG Kennedyplatz 1 D-50569 Köln www.lanxess.com
Investor Relations	Oliver Stratmann
IR-Telefon	+49-221-8885-9834
IR-Email	ir@lanxess.com
Hauptaktionäre	General Reinsurance Corp. (Investment Portfolio) (4.97%), Employees Provident Fund Board (3.04%), Causeway Capital Management LLC (3...)
Streubesitz	37,39%
Vorstand	Oliver Stratmann, Dr. Hubert Fink, Frederique van Baarle
Aufsichtsrat	Dr. Matthias L. Wolfgruber, Hans van Bylen, Dr. Heike Hanagarth, Pamela Knapp, Lawrence A. Rosen, Dr. Rainier van Roessel, Birgit...
Mitarbeiter	12 849
Umsatz	6714,00 Mil.

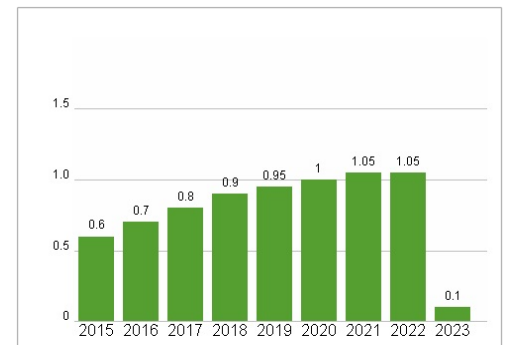


Wertentwicklung	1M	6M	1J
Performance	+20,66%	+2,96%	-10,03%
Volatilität	26,61	34,01	36,42
Volumen Ø (Stk./Tag)	00	00	00

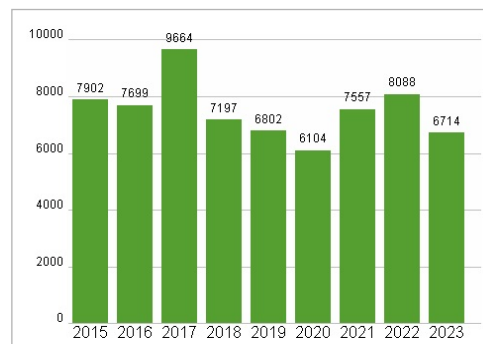
Aktuelles KGV



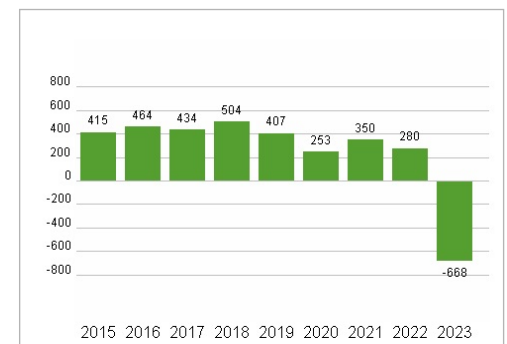
Dividende je Aktie (EUR)



Unternehmensumsatz (EUR)



EBIT (EUR)



Historische Daten: 2023 Erstellt: 17.07.2024 16:18