

DEUTZ AG O.N.

Börse: Lang & Schwarz ISIN: DE0006305006 Währung: EUR Kurs: 3,91 EUR Stand: 22.12.2024

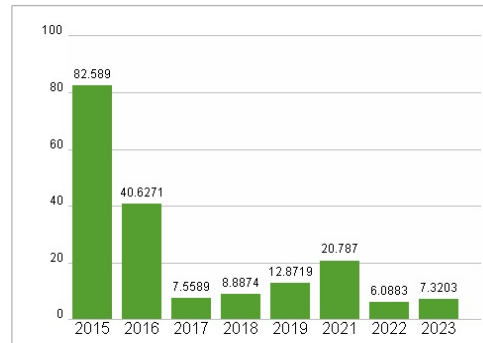
Die Deutz AG ist einer der weltweit führenden unabhängigen Hersteller kompakter Dieselmotoren in der Leistungsklasse von 10 kW bis 620 kW für On- und Nonroad-Anwendungen. Dabei handelt es sich um motorbetriebene Nutzfahrzeuge mit Straßenzulassung und motorbetriebene Geräte ohne Straßenzulassung. Die Produkte des Unternehmens kommen in Baumaschinen, Kompressoren, Nutzfahrzeugen, Bussen, Landmaschinen, Flur- und Förderfahrzeugen sowie in Schiffen zum Einsatz. Die Produktpalette wird von umfassenden Serviceleistungen ergänzt. Das Servicegeschäft umfasst die Ersatzteilversorgung, die Unterstützung der Kunden bei Reparaturen sowie Wartung und Instandhaltung. Das weltweite Servicenetz besteht aus eigenen Tochtergesellschaften, Service-Centern und Vertragshändlern. Wichtiger Bestandteil des Servicegeschäfts ist zudem das Angebot von Austauschteilen und -motoren, das unter dem Namen »DEUTZ Xchange« zusammengefasst wird.

| | |
|----------------------------|--|
| Aktuelles KGV | 7,32 |
| Gewinn je Aktie | 0,66 |
| Letzte Dividende je Aktie | 0,17 |
| Aktuelle Dividendenrendite | 3,54 |
| Cash Flow je Aktie | 1,11 |
| Buchwert je Aktie | 5,95 |
| Akt. Marktkapitalisierung | 599,53 Mil. |
| EBIT | 123,50 Mil. |
| EBIT-Marge | 5,99 |
| Industrie | Industrie |
| Sektor | Maschinenbau |
| Subsektor | - |
| Anschrift | Deutz AG Ottostraße 1 D-51149 Köln-Porz www.deutz.com/ |
| Investor Relations | Christian Ludwig |
| IR-Telefon | +49-221-822-3600 |
| IR-Email | ir@deutz.com |
| Hauptaktionäre | DWS Investment GmbH (Germany) (4.9%), Daimler Truck AG (Germany) (4.2%), The Vanguard Group, Inc. (3.6%), Ardian Livvey Investors P.V. |
| Streubesitz | 49,01% |
| Vorstand | Timo Krutoff, Dr. Markus Müller, Dr. Petra Mayer |
| Aufsichtsrat | Dr. Dietmar Voggenreiter, Sabine Beutert, Dr Fabian Dietrich, Helmut Ernst, Melanie Freytag, Patricia Geibel-Conrad, Ismail-Hilmi Kocer... |
| Mitarbeiter | 5 084 |
| Umsatz | 2063,20 Mil. |

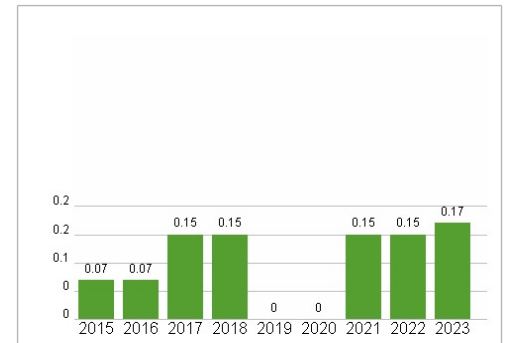


| Wertentwicklung | 1M | 6M | 1J |
|----------------------|--------|---------|---------|
| Performance | -2,14% | -32,42% | -16,24% |
| Volatilität | 19,64 | 38,23 | 45,68 |
| Volumen Ø (Stk./Tag) | 00 | 00 | 00 |

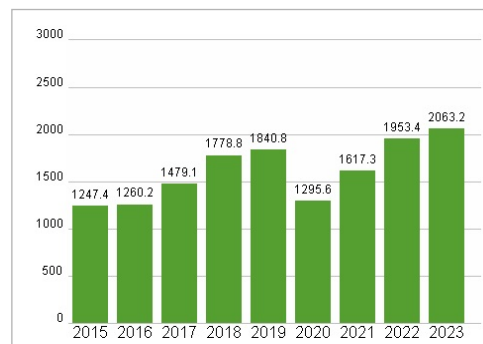
Aktuelles KGV



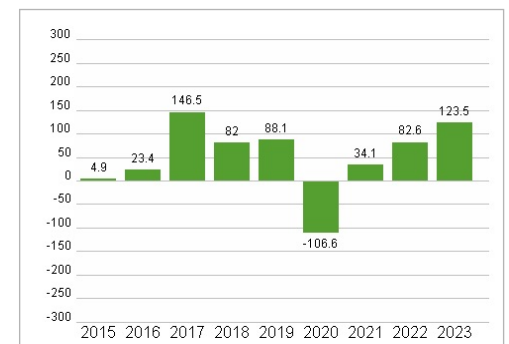
Dividende je Aktie (EUR)



Unternehmensumsatz (EUR)



EBIT (EUR)



Historische Daten: 2023 Erstellt: 25.12.2024 15:35