

MORPHOSYS AG O.N.

Börse: Lang & Schwarz ISIN: DE0006632003 Währung: EUR Kurs: 63,50 EUR Stand: 17.07.2024

Die MorphoSys AG ist ein globales, kommerziell ausgerichtetes Biopharma-Unternehmen. MorphoSys vermarktet sein eigenes Medikament Monjuvi in den USA – eine Krebsimmuntherapie in Kombination mit Lenalidomid für die Zweit- und Drittlinien-Behandlung von Patienten mit diffusem großzelligem B-Zell-Lymphom (DLBCL), die nicht für eine Stammzellentherapie in Frage kommen. Tafasitamab wird zudem in einer globalen Studie als mögliche Erstlinientherapie bei DLBCL untersucht. Zwei weitere Produktkandidaten für onkologische Indikationen befinden sich in der späten und mittleren klinischen Entwicklungsphase: Pelabresib, ein selektiver niedermolekularer BET-Inhibitor, wird als potenzielle Behandlungsmöglichkeit für Myelofibrose entwickelt – eine Form von Knochenmarkkrebs mit begrenzten Behandlungsmöglichkeiten; und CPI-0209, ein EZH2-Hemmer der zweiten Generation, der zur Behandlung hämatologischer und solider Tumore untersucht wird. MorphoSys hat seinen Hauptsitz in Planegg bei München und führt sein Geschäft in den USA von Boston, Massachusetts.

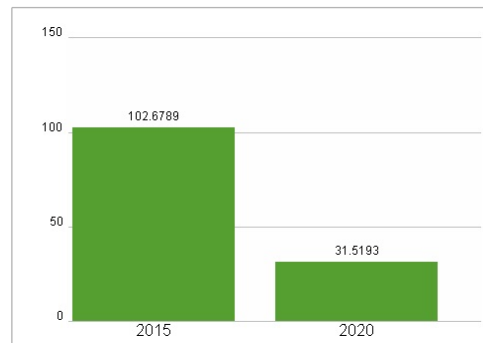
Aktuelles KGV	-
Gewinn je Aktie	-5,05
Letzte Dividende je Aktie	-
Aktuelle Dividendenrendite	-
Cash Flow je Aktie	-7,87
Buchwert je Aktie	1,30
Akt. Marktkapitalisierung	1.278,45 Mil.
EBIT	-252,50 Mil.
EBIT-Marge	-105,96
Industrie	Biotechnologie
Sektor	Biotechnologie
Subsektor	Biotechnologie
Anschrift	MorphoSys AG Sommelweisstr. 7 D-82152 Martinsried/Planegg www.morphosys.de
Investor Relations	Dr. Julia Neugebauer
IR-Telefon	+49 89 89927 179
IR-Email	investors@morphosys.com
Hauptaktionäre	Kynam Capital Management, LP (9.8%), UBS Group (8.05%), Morgan Stanley (7.18%), JPMorgan Chase & Co. (6.81%), DWS Investment GmbH
Streubesitz	70,60%
Vorstand	Lucinda Crabtree, Ph.D., Tim Demuth, M.D., Ph.D., Barbara Krebs-Pohl, Ph.D., Joe Horvat, Luisa Ciccarelli, Thomas Biegi, Charlotte...
Aufsichtsrat	Dr. Marc Cluzel, Dr. George Golumbeski, Krisja Vermeylen, Michael Brosnan, Sharon Curran, Andrew Cheng, M.D., Ph.D.
Mitarbeiter	524
Umsatz	238,30 Mil.



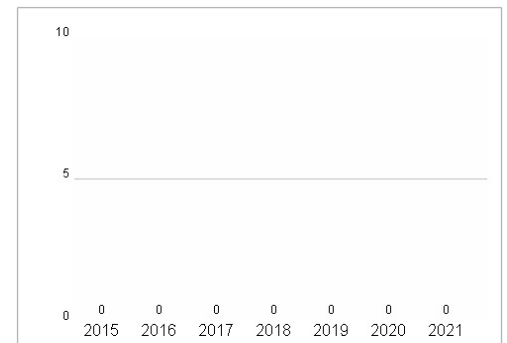
Wertentwicklung

	1M	6M	1J
Performance	+1,42%	+80,52%	+128,42%
Volatilität	24,42	98,19	103,52
Volumen Ø (Stk./Tag)	00	00	00

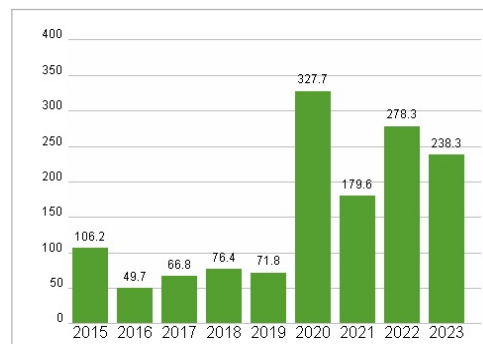
Aktuelles KGV



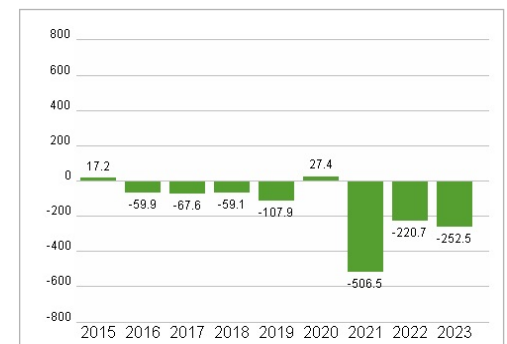
Dividende je Aktie (EUR)



Unternehmensumsatz (EUR)



EBIT (EUR)



Historische Daten: 2023 Erstellt: 18.07.2024 11:09

RISIKOHINWEISE: Die Informationen auf dieser Seite dienen ausschließlich zu Informationszwecken und sollten weder als Verkaufsangebot noch als Aufforderung zum Kauf des Wertpapiers oder einer Empfehlung zugunsten des Wertpapiers verstanden werden. Die baha GmbH und die BAWAG P.S.K. Bank für Arbeit und Wirtschaft und Österreichische Postsparkasse Aktiengesellschaft übernehmen trotz sorgfältigster Recherche keinerlei Haftung für die Richtigkeit der angegebenen Daten. Factsheet erstellt von: www.baha.com