

RHEINMETALL AG

Börse: Lang & Schwarz ISIN: DE0007030009 Währung: EUR Kurs: 597,80 EUR Stand: 20.11.2024

Die börsennotierte Rheinmetall AG mit Sitz in Düsseldorf ist ein international tätiges Unternehmen in den Märkten für umweltschonende Mobilität und bedrohungsgerechte Sicherheitstechnik. Rheinmetall nimmt nach eigenen Angaben eine weltweite Spitzenposition als Automobilzulieferer für Module und Systeme rund um den Motor ein. Des Weiteren ist Rheinmetall ein Systemhaus für Verteidigungs- und Sicherheitstechnik.

Aktuelles KGV	23,37
Gewinn je Aktie	12,28
Letzte Dividende je Aktie	5,70
Aktuelle Dividendenrendite	1,99
Cash Flow je Aktie	17,06
Buchwert je Aktie	76,13
Akt. Marktkapitalisierung	12.501,43 Mil.
EBIT	897,00 Mil.
EBIT-Marge	12,50

Industrie	Industrie
Sektor	Maschinenbau
Subsektor	-
Anschrift	Rheinmetall AG Rheinmetall Platz 1 D-40476 Düsseldorf www.rheinmetall.com

Investor Relations	Dr. Philipp von Brandenstein
IR-Telefon	
IR-Email	

Hauptaktionäre	Freefloat (76.89%),BlackRock, Inc. (5.51%),The Capital Group Companies Inc. (4.99%),Wellington Management Group LLP (4.96%),UBS...
----------------	------------------------------------------------------------------------------------------------------------------------------------

Streubesitz	59,16%
-------------	--------

Vorstand	Dagmar Steinert, Peter Sebastian Krause
----------	-----------------------------------------

Aufsichtsrat	Ulrich Grillo, Dr. Daniel Hay, Prof. Dr. Dr. h.c. Sahin Albayrak, Dr.-Ing. Dr. Ing. E. h. Klaus Draeger, Prof. em. Dr. Andreas Georgi...
--------------	------------------------------------------------------------------------------------------------------------------------------------------

Mitarbeiter	28 054
-------------	--------

Umsatz	7176,00 Mil.
--------	--------------

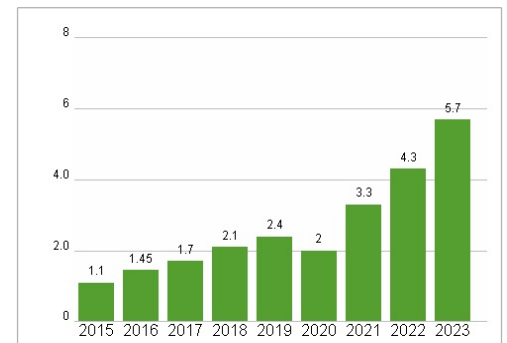


Wertentwicklung	1M	6M	1J
Performance	+23,65%	+15,30%	+108,75%
Volatilität	41,91	38,41	37,20
Volumen Ø (Stk./Tag)	00	00	00

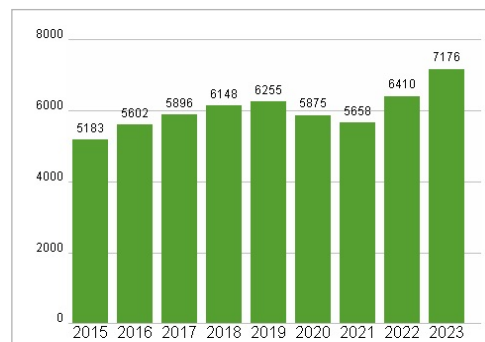
Aktuelles KGV



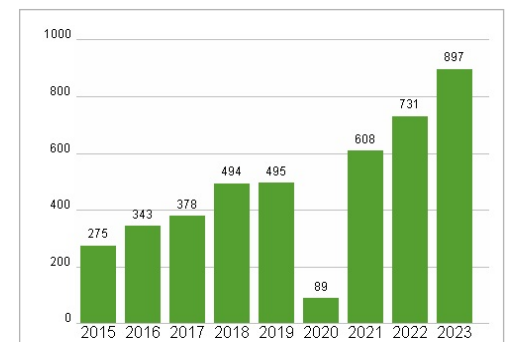
Dividende je Aktie (EUR)



Unternehmensumsatz (EUR)



EBIT (EUR)



Historische Daten: 2023 Erstellt: 22.11.2024 02:30

RISIKOHINWEISE: Die Informationen auf dieser Seite dienen ausschließlich zu Informationszwecken und sollten weder als Verkaufsangebot noch als Aufforderung zum Kauf des Wertpapiers oder einer Empfehlung zugunsten des Wertpapiers verstanden werden. Die baha GmbH und die BAWAG P.S.K. Bank für Arbeit und Wirtschaft und Österreichische Postsparkasse Aktiengesellschaft übernehmen trotz sorgfältigster Recherche keinerlei Haftung für die Richtigkeit der angegebenen Daten.

Factsheet erstellt von: www.baha.com