

SAP SE O.N.

Börse: Lang & Schwarz

ISIN: DE0007164600

Währung: EUR

Kurs: 247,05 EUR

Stand: 28.03.2025

Die SAP SE zählt weltweit zu den führenden Anbietern von Geschäftssoftwarelösungen, die die verschiedenen Prozesse innerhalb der Unternehmen und über Unternehmensgrenzen hinweg organisieren. Das Portfolio umfasst Geschäftsanwendungen für große und mittelständische Betriebe sowie Standardlösungen für kleine und mittelgroße Firmen. Darüber hinaus unterstützt SAP mit branchenspezifischen Lösungen Kernprozesse in den Industriezweigen Handel, Finanzen, High-Tech, im Gesundheitswesen und öffentlichen Verwaltungen. Das Flaggschiff des Konzerns stellt dabei die SAP Business-Suite dar, die auf die jeweiligen Anforderungen und Geschäftsziele exakt zugeschnitten werden kann. Basis dieser Anwendung ist die von SAP entwickelte Datenbanktechnik Hana, bei der Daten nicht mehr auf der Festplatte, sondern im Arbeitsspeicher abgelegt werden und so schneller zur Verfügung stehen.

Aktuelles KGV	92,92
Gewinn je Aktie	2,54
Letzte Dividende je Aktie	2,35
Aktuelle Dividendenrendite	0,99
Cash Flow je Aktie	4,25
Buchwert je Aktie	36,99
Akt. Marktkapitalisierung	290.295,55 Mil.
EBIT	4665,00 Mil.
EBIT-Marge	13,65

Industrie Technologie

Sektor Software

Subsektor -

Anschrift

SAP SE
Dietmar-Hopp-Allee 16
D-69190 Walldorf
www.sap.de

Investor Relations Anthony Coletta

IR-Telefon +49-6227-7-60437

IR-Email

investor@sap.com

Hauptaktionäre

free float (83.8%), founders (11%), treasury (5.2%)

Streubesitz 85,53%

Vorstand

Dominik Asam, Muhammad Alam, Thomas Saueressig, Sebastian Steinhäuser, Gina Vargiu-Breuer

Aufsichtsrat

Dr. h. c. mult. Pekka Ala-Pietilä, Lars Lamadé, Jakub Černý, Pascal Demat, Aicha Evans, Andreas Hahn, Prof. Dr. Ralf Herbrich, Margret...

Mitarbeiter 109 121

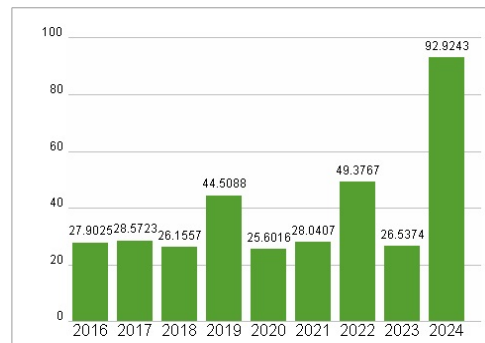
Umsatz 34176,00 Mil.



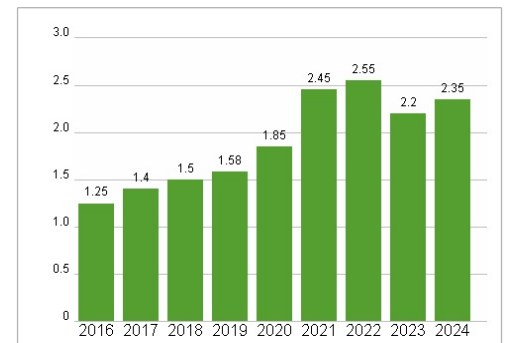
Wertentwicklung

	1M	6M	1J
Performance	-6,77%	+20,10%	+36,90%
Volatilität	43,51	26,72	26,88
Volumen Ø (Stk./Tag)	00	00	00

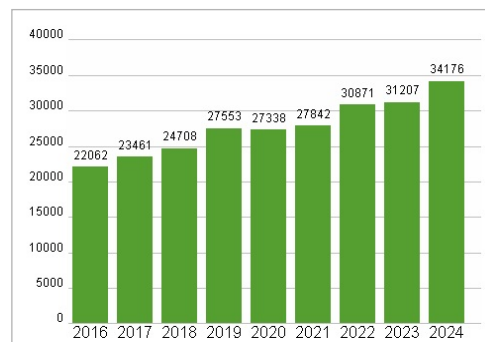
Aktuelles KGV



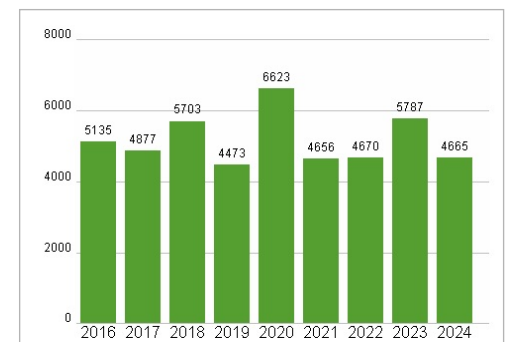
Dividende je Aktie (EUR)



Unternehmensumsatz (EUR)



EBIT (EUR)



Historische Daten: 2024

Erstellt: 30.03.2025 14:00

RISIKOHINWEIS: Die Informationen auf dieser Seite dienen ausschließlich zu Informationszwecken und sollten weder als Verkaufsangebot noch als Aufforderung zum Kauf des Wertpapiers oder einer Empfehlung zugunsten des Wertpapiers verstanden werden. Die baha GmbH und die BAWAG P.S.K. Bank für Arbeit und Wirtschaft und Österreichische Postsparkasse Aktiengesellschaft übernehmen trotz sorgfältigster Recherche keinerlei Haftung für die Richtigkeit der angegebenen Daten.

Factsheet erstellt von: www.baha.com