

# ALLIANZ SE NA O.N.

Börse: Lang & Schwarz

ISIN: DE0008404005

Währung: EUR

Kurs: 294,10 EUR

Stand: 22.12.2024

Die Allianz SE ist einer der weltweit führenden Versicherungs- und Finanzdienstleister. Die Gruppe bietet umfassenden Service in den Bereichen Schaden- und Unfallversicherung sowie Lebens- und Krankenversicherung an. Das Portfolio reicht dabei von allgemeinen Lebens-, Haftpflicht- und Autoversicherungen über Reise- und Kreditversicherungen bis hin zu Assistance-Leistungen. Zudem zählt die Gesellschaft weltweit zu den größten Vermögensverwaltern und stellt Kunden zahlreiche Asset Management-Produkte und -Services zur Verfügung. Das Versicherungsangebot wird zudem in Deutschland, Italien, Frankreich, den Niederlanden und Bulgarien um Bankprodukte ergänzt.

|                            |                |
|----------------------------|----------------|
| Aktuelles KGV              | 11,09          |
| Gewinn je Aktie            | 21,82          |
| Letzte Dividende je Aktie  | 13,80          |
| Aktuelle Dividendenrendite | 5,70           |
| Cash Flow je Aktie         | 624,49         |
| Buchwert je Aktie          | 149,38         |
| Akt. Marktkapitalisierung  | 94.713,41 Mil. |
| EBIT                       | 0,00 Mil.      |
| EBIT-Marge                 | -              |

Industrie: Finanzdienstleister  
Sektor: Versicherungen

Subsektor: -  
Anschrift: Allianz SE  
Königinstraße 28  
D-80802 München  
www.allianz.com

Investor Relations: Oliver Schmidt  
IR-Telefon: +49-89-3800-7555  
IR-Email: investor.relations@allianz.com

Hauptaktionäre: institutional investors (74%), private investors (26%)

Streubesitz: 81,32%

Vorstand: Claire-Marie Coste-Lepoutre, Sirma Boshnakova, Dr. Barbara Karuth-Zelle, Dr. Klaus-Peter Röhler, Dr. Günther Thallinger, Christopher...

Aufsichtsrat: Michael Diekmann, Herbert Hainer, Gabriele Burkhardt-Berg, Sophie Boissard, Christine Bosse, Rashmy Chatterjee, Dr. Friedrich Eichner...

Mitarbeiter: 157 883

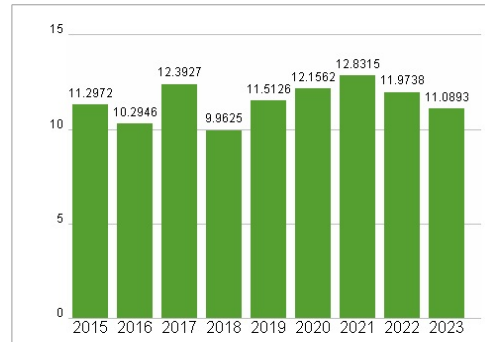
Umsatz: 91251,00 Mil.



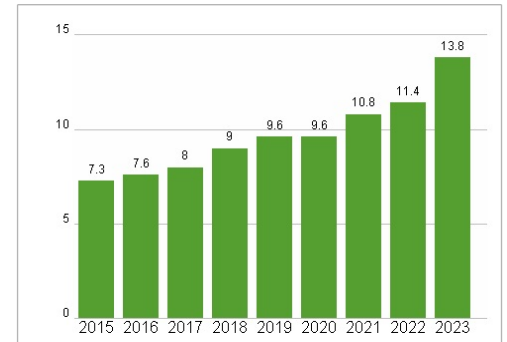
## Wertentwicklung

|                      | 1M     | 6M      | 1J      |
|----------------------|--------|---------|---------|
| Performance          | +1,59% | +13,09% | +21,99% |
| Volatilität          | 15,07  | 15,50   | 16,40   |
| Volumen Ø (Stk./Tag) | 00     | 00      | 00      |

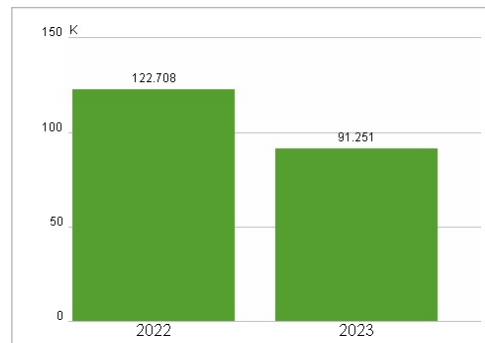
## Aktuelles KGV



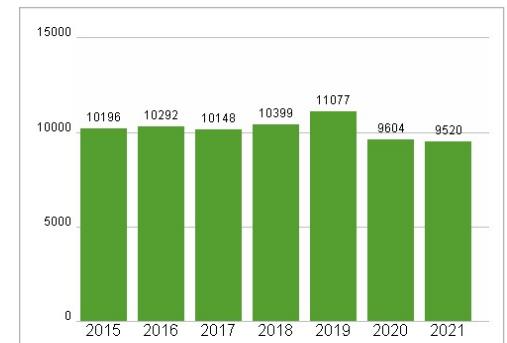
## Dividende je Aktie (EUR)



## Unternehmensumsatz (EUR)



## EBIT (EUR)



Historische Daten: 2023

Erstellt: 24.12.2024 14:54

RISIKOHINWEIS: Die Informationen auf dieser Seite dienen ausschließlich zu Informationszwecken und sollten weder als Verkaufsangebot noch als Aufforderung zum Kauf des Wertpapiers oder einer Empfehlung zugunsten des Wertpapiers verstanden werden. Die baha GmbH und die BAWAG P.S.K. Bank für Arbeit und Wirtschaft und Österreichische Postsparkasse Aktiengesellschaft übernehmen trotz sorgfältigster Recherche keinerlei Haftung für die Richtigkeit der angegebenen Daten.

Factsheet erstellt von: www.baha.com