

HITACHI LTD

Börse: Lang & Schwarz

ISIN: JP378860009

Währung: EUR

Kurs: 23,60 EUR

Stand: 22.12.2024

Der Elektronikkonzern Hitachi Ltd. fokussiert sich auf Entwicklung, Produktion und Vertrieb von Informations- und Telekommunikationssystemen, Stromsystemen, Industrie-, Transport- und städtischen Entwicklungssystemen sowie auf die ergänzende Produktion von anspruchsvollen Materialien und Schlüsselanwendungen.

Aktuelles KGV	4,38
Gewinn je Aktie	126,91
Letzte Dividende je Aktie	36,00
Aktuelle Dividendenrendite	6,47
Cash Flow je Aktie	205,81
Buchwert je Aktie	1227,12
Akt. Marktkapitalisierung	2.585.232,34 Mil.
EBIT	0,00 Mil.
EBIT-Marge	-

Industrie	Industrie
Sektor	Maschinenbau
Subsektor	-
Anschrift	Hitachi Ltd. 6-6, Marunouchi 1-chome Chiyoda-ku, Tokyo, 100-8280, Japan www.hitachi.com/

Investor Relations	
IR-Telefon	
IR-Email	ir.info.hq@hitachi.com

Hauptaktionäre	The Master Trust Bank of Japan, Ltd. (Trust Account) (16.46%), Custody Bank of Japan, Ltd. (Trust Account) (6.1%), NATS CUMCO (2.22%)...
----------------	--

Streubesitz	86,29%
-------------	--------

Vorstand	Alistair Dormer , Toshiaki Tokunaga , Jun Abe , Lorena Dellagiovanna , Katsuya Nagano , Hidenobu Nakahata , Masahiko Hasegawa , Toshiaki...
----------	---

Aufsichtsrat	Katsumi Ihara , Ravi Venkatesan , Ikuro Sugawara , Joe Harlan , Louise Pentland , Takatoshi Yamamoto , Hiroaki Yoshihara , Helmuth...
--------------	---

Mitarbeiter	-
-------------	---

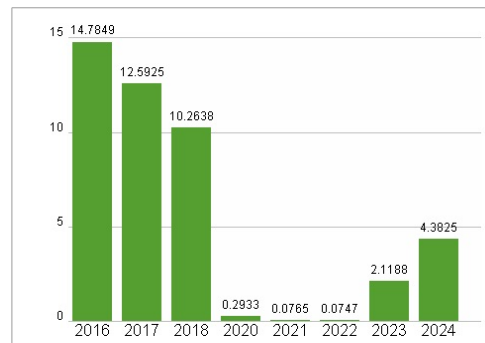
Umsatz	9728716,00 Mil.
--------	-----------------



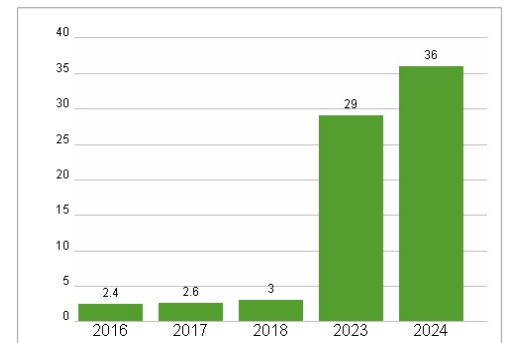
Wertentwicklung

	1M	6M	1J
Performance	-0,51%	+20,96%	+85,37%
Volatilität	37,04	50,14	41,37
Volumen Ø (Stk./Tag)	00	00	00

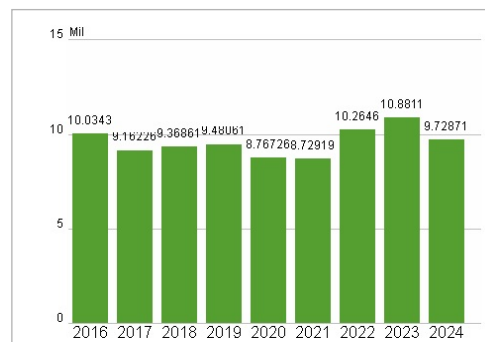
Aktuelles KGV



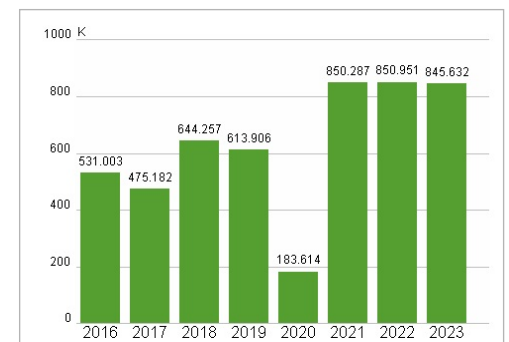
Dividende je Aktie (JPY)



Unternehmensumsatz (JPY)



EBIT (JPY)



Historische Daten: 2024

Erstellt: 24.12.2024 04:13

RISIKOHINWEISE: Die Informationen auf dieser Seite dienen ausschließlich zu Informationszwecken und sollten weder als Verkaufsangebot noch als Aufforderung zum Kauf des Wertpapiers oder einer Empfehlung zugunsten des Wertpapiers verstanden werden. Die baha GmbH und die BAWAG P.S.K. Bank für Arbeit und Wirtschaft und Österreichische Postsparkasse Aktiengesellschaft übernehmen trotz sorgfältigster Recherche keinerlei Haftung für die Richtigkeit der angegebenen Daten.

Factsheet erstellt von: www.baha.com