

APPLE INC.

Börse: Lang & Schwarz ISIN: US0378331005 Währung: EUR Kurs: 216,85 EUR Stand: 20.11.2024

Apple Inc. ist ein global führender Technologiekonzern. Das Unternehmen entwickelt, produziert und verkauft in sich geschlossene End-to-End-Elektronikprodukte wie Mobilgeräte, Computer und tragbare Musikplayer. Außerdem vertreibt Apple die dazugehörige Software, Peripheriegeräte, Netzwerkprodukte sowie digitale Inhalte und Apps. Zu den bekanntesten Hardwareprodukten des Unternehmens gehören die Smartphone-Reihe iPhone, die Tabletprodukte iPad, die Desktopcomputer und Notebooks aus der Reihe Mac, die tragbaren Musikplayer iPod in verschiedenen Ausführungen, die Apple Watch sowie der Fernsehdienst Apple TV oder der Streaming-Dienst Apple Music. Digitale Inhalte und Apps können über die unternehmenseigenen Dienste iTunes Store, App Store, iBookstore oder Mac App Store erworben werden. Apple-Produkte werden in Apple Stores sowie über den Online-Store des Unternehmens und über Drittanbieter verkauft.

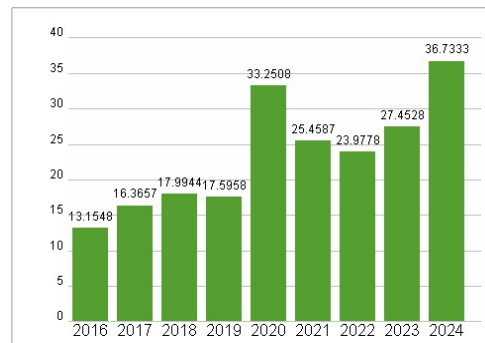
Aktuelles KGV	36,73
Gewinn je Aktie	6,20
Letzte Dividende je Aktie	0,98
Aktuelle Dividendenrendite	0,43
Cash Flow je Aktie	7,82
Buchwert je Aktie	3,77
Akt. Marktkapitalisierung	3.443.233,32 Mil.
EBIT	123216,00 Mil.
EBIT-Marge	31,51
Industrie	Technologie
Sektor	Hardware
Subsektor	Computer Hardware
Anschrift	Apple Inc. One Apple Park Way Cupertino, California 95014, USA www.apple.com/about/
Investor Relations	
IR-Telefon	+1-408-974-3123
IR-Email	
Hauptaktionäre	Vanguard Group Inc (8.47%),Blackrock Inc. (6.7%),Berkshire Hathaway Inc (5.82%),State Street Corp (3.77%),Geode Capital Management...
Streubesitz	80,29%
Vorstand	Luca Maestri, Craig Federighi, Deirdre O'Brien, Eddy Cue, Greg Joswiak, Jeff Williams, John Giannandrea, John Ternus, Johnny Srouji...
Aufsichtsrat	Dr. Arthur D. Levinson, Alex Gorsky, Andrea Jung, Dr. Ronald D. Sugar, Monica Lozano, Susan L. Wagner, Tim Cook, Wanda Austin
Mitarbeiter	-
Umsatz	391 035,00 Mil.



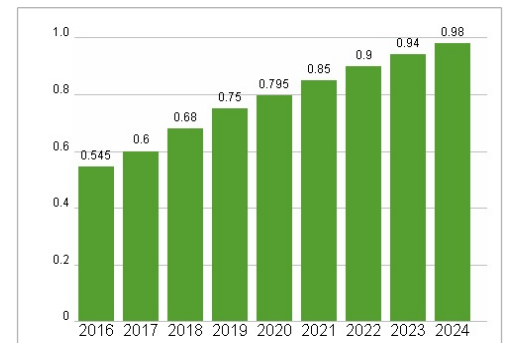
Wertentwicklung

	1M	6M	1J
Performance	-0,27%	+23,21%	+25,04%
Volatilität	22,32	26,83	25,26
Volumen Ø (Stk./Tag)	00	00	00

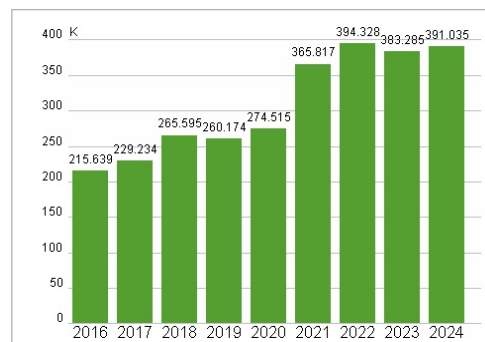
Aktuelles KGV



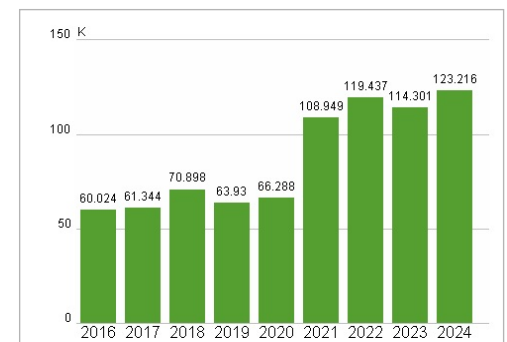
Dividende je Aktie (USD)



Unternehmensumsatz (USD)



EBIT (USD)



Historische Daten: 2024 Erstellt: 22.11.2024 01:24

RISIKOHINWEIS: Die Informationen auf dieser Seite dienen ausschließlich zu Informationszwecken und sollten weder als Verkaufsangebot noch als Aufforderung zum Kauf des Wertpapiers oder einer Empfehlung zugunsten des Wertpapiers verstanden werden. Die baha GmbH und die BAWAG P.S.K. Bank für Arbeit und Wirtschaft und Österreichische Postsparkasse Aktiengesellschaft übernehmen trotz sorgfältigster Recherche keinerlei Haftung für die Richtigkeit der angegebenen Daten.

Factsheet erstellt von: www.baha.com