

JOHNSON + JOHNSON DL I

Börse: Lang & Schwarz

ISIN: US4781601046

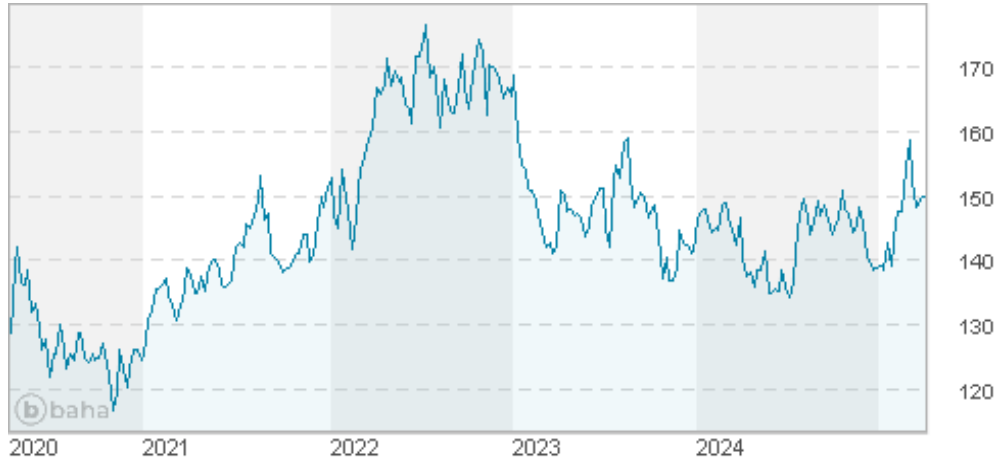
Währung: EUR

Kurs: 149,78 EUR

Stand: 29.03.2025

Johnson & Johnson ist ein international tätiger Hersteller und Anbieter von Health-Care-Produkten. Zum Portfolio gehören sowohl verschreibungspflichtige wie auch frei erhältliche Präparate, darunter Wirkstoffe gegen Pilzinfektionen, Wundsalben, Kosmetika, Augentropfen, Schmerzmittel und Kontaktlinsen. Über Akquisitionen ist das Unternehmen auch verstärkt in den Bereichen Orthopädie, Diabetesforschung oder Kardiologie tätig und vertreibt außerdem Wirkstoffe gegen Krankheiten wie Schuppenflechte oder Rheuma. Die umfangreiche Produktpalette wird unter bekannten Marken wie Johnson's, Neutrogena, Band Aid, Listerine oder Carefree vertrieben.

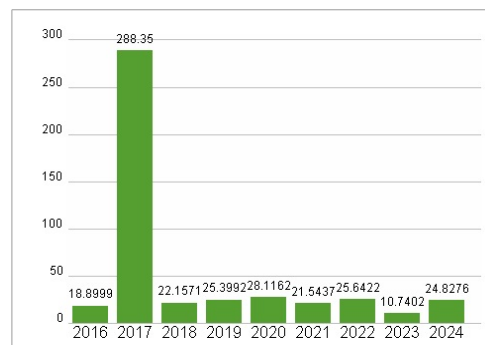
Aktuelles KGV	24,83
Gewinn je Aktie	5,84
Letzte Dividende je Aktie	4,91
Aktuelle Dividendenrendite	3,39
Cash Flow je Aktie	10,08
Buchwert je Aktie	29,69
Akt. Marktkapitalisierung	349.224,80 Mil.
EBIT	0,00 Mil.
EBIT-Marge	-
Industrie	Gesundheitswesen
Sektor	Pharmazeutische Industrie
Subsektor	Pharmazeutische Industrie
Anschrift	Johnson & Johnson One Johnson & Johnson Plaza, New Brunswick, New Jersey 08933, USA www.jnj.com
Investor Relations	
IR-Telefon	+1-800-950-5089
IR-Email	investor-relations@its.jnj.com
Hauptaktionäre	Vanguard Group Inc (9.67%), Blackrock Inc. (8.36%), State Street Corporation (5.58%), Geode Capital Management, LLC (2.4%), Morgan Stanley...
Streubesitz	77,97%
Vorstand	Joseph J. Wolk, Vanessa Broadhurst, Liz Forminard, Kristen Mulholland, John C. Reed, Tim Schmid, James Swanson, Jennifer L. Taubert...
Aufsichtsrat	Joaquin Duato, Darius Adamczyk, Mary C. Beckerle, Jennifer A. Doudna, Marillyn A. Hewson, Paula A. Johnson, Hubert Joly, Mark B. McClellan...
Mitarbeiter	-
Umsatz	88821,00 Mil.



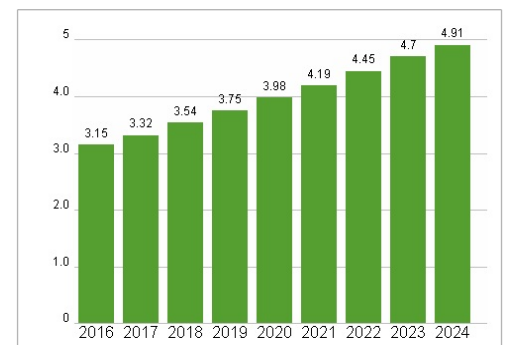
Wertentwicklung

	1M	6M	1J
Performance	-5,72%	+3,17%	+2,24%
Volatilität	18,47	19,20	19,19
Volumen Ø (Stk./Tag)	00	00	00

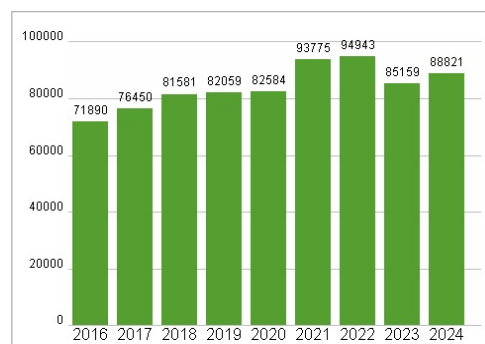
Aktuelles KGV




Dividende je Aktie (USD)



Unternehmensumsatz (USD)



EBIT (USD)



Historische Daten: 2024

Erstellt: 31.03.2025 02:58