

# 3M CO. DL-,01

Börse: Lang & Schwarz    ISIN: US88579Y1010    Währung: EUR    Kurs: 94,61 EUR    Stand: 16.07.2024

3M Co. ist ein breit gefächertes Technologie-Konzern, der in den Bereichen Medizin, Sicherheit, Elektronik, Telekommunikation, Industrie und Handwerk, Automobil, Luftfahrt sowie Verbraucher- und Büroartikel tätig ist. Die Produkte von 3M sind in vielen Industriezweigen marktführend, vom Gesundheitswesen über die Verkehrssicherheit bis hin zur Herstellung von Displays und Klebstoffen. Zu den Entwicklungen gehören unter anderem das Notizzettelsystem Post-It, das durchsichtige Scotch Klebeband oder das Littman Elektro-Stethoskop. Das Portfolio umfasst außerdem Displaybeschichtungen, digitale Projektoren, Touchscreen-Systeme, Desinfektionsmittel, Reinigungs- und Arbeitsschutzprodukte, Schleif- und Klebmittel für die Luft- und Schifffahrtsindustrie, Verpackungsmaterialien und Beschichtungen für gewerbliche und private Anwendungen.

Aktuelles KGV	-
Gewinn je Aktie	-12,66
Letzte Dividende je Aktie	6,00
Aktuelle Dividendenrendite	5,49
Cash Flow je Aktie	12,09
Buchwert je Aktie	8,81
Akt. Marktkapitalisierung	60.421,16 Mil.
EBIT	-9128,00 Mil.
EBIT-Marge	-27,93

Industrie    Industrie  
 Sektor    Diversifizierte Industrieunternehmen  
 Subsektor    Diversifizierte Industrieunternehmen  
 Anschrift  
 3M Company  
 3M Center  
 St. Paul, Minnesota 55144, USA  
 www.3m.com

Investor Relations    Bruce Jermelan  
 IR-Telefon    +1-651-733-1807  
 IR-Email  
 investorrelations@3m.com

Hauptaktionäre  
 Vanguard Group Inc (8.88%), Blackrock Inc. (7.58%), State Street Corp (6.48%), Charles Schwab Investment Management Inc (2.19%), Geode...

Streubesitz    78,60%

Vorstand  
 Monish Patolawala, Ashish K. Khandpur, John P. Banovetz, Karina Chavez, Kevin Rhodes, Mark Murphy, Peter Gibbons, Zoe Dickson, Chris...

Aufsichtsrat  
 Michael Roman, Thomas K. Brown, Audrey Choi, Anne H. Chow, David B. Dillon, Michael L. Eskew, James R. Fitterling, Amy E. Hood, Suzan...

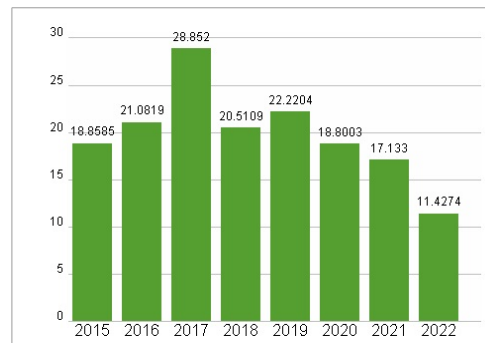
Mitarbeiter    -  
 Umsatz    32681,00 Mil.



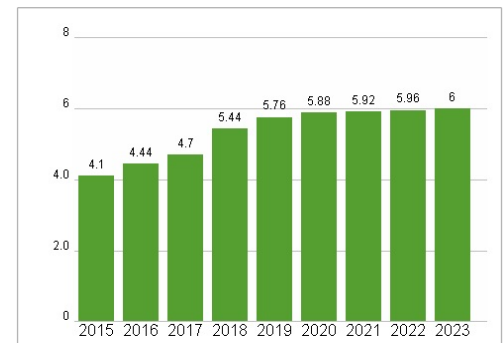
### Wertentwicklung

	1M	6M	1J
Performance	+2,92%	+17,39%	+26,73%
Volatilität	19,42	31,22	28,28
Volumen Ø (Stk./Tag)	00	00	00

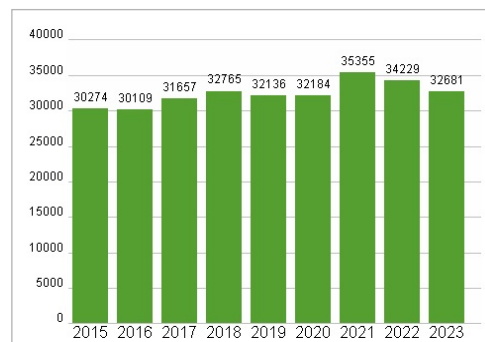
### Aktuelles KGV



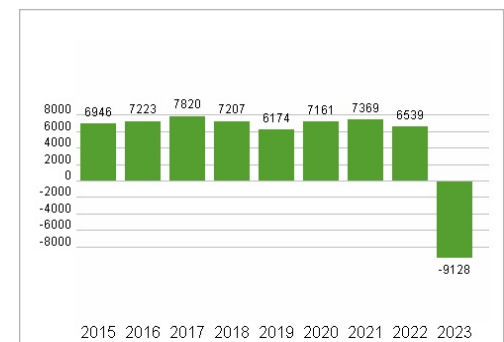
### Dividende je Aktie (USD)



### Unternehmensumsatz (USD)



### EBIT (USD)



Historische Daten: 2023    Erstellt: 17.07.2024 21:28

RISIKOHINWEISE: Die Informationen auf dieser Seite dienen ausschließlich zu Informationszwecken und sollten weder als Verkaufsangebot noch als Aufforderung zum Kauf des Wertpapiers oder einer Empfehlung zugunsten des Wertpapiers verstanden werden. Die baha GmbH und die BAWAG P.S.K. Bank für Arbeit und Wirtschaft und Österreichische Postsparkasse Aktiengesellschaft übernehmen trotz sorgfältigster Recherche keinerlei Haftung für die Richtigkeit der angegebenen Daten.

Factsheet erstellt von: www.baha.com