

PALO ALTO NETWKS DL-,000 I

Börse: Frankfurt ISIN: US6974351057 Währung: EUR Kurs: 311,70 EUR Stand: 15.08.2024

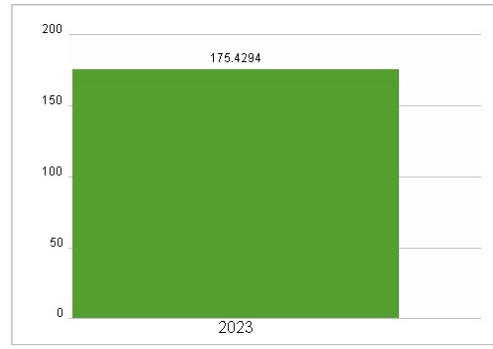
Palo Alto Networks Inc. ist ein globaler Anbieter von Cybersicherheitslösungen. Das zentrale Geschäftsmodell des Unternehmens ist der Schutz seiner Kunden vor Cyberattacken im digitalen Zeitalter. Dabei ist Palo Alto vornehmlich auf Firmenkunden spezialisiert. Die hausinterne Security Operating Platform schützt Unternehmen bei deren digitaler Transformation, indem es die Bereiche Sicherheit, Automatisierung und Analyse vereint. Die Dienste für Cybersecurity des Unternehmens finden Anwendung bei Clouds, Netzwerken und Mobilgeräten.

| | |
|----------------------------|--|
| Aktuelles KGV | 175,43 |
| Gewinn je Aktie | 1,42 |
| Letzte Dividende je Aktie | - |
| Aktuelle Dividendenrendite | - |
| Cash Flow je Aktie | 9,00 |
| Buchwert je Aktie | 5,67 |
| Akt. Marktkapitalisierung | 77.136,31 Mil. |
| EBIT | 387,30 Mil. |
| EBIT-Marge | 5,62 |
| Industrie | Technologie |
| Sektor | Software |
| Subsektor | Kommunikationstechnologie |
| Anschrift | Palo Alto Networks Inc. 3000 Tannery Way Santa Clara, California 95054, USA https://www.paloaltonetworks.com/ |
| Investor Relations | |
| IR-Telefon | |
| IR-Email | ir@paloaltonetworks.com |
| Hauptaktionäre | Vanguard Group Inc (8.5%),Blackrock Inc. (7.6%),State Street Corporation (3.87%),Morgan Stanley (3.85%),Bank of America Corporation... |
| Streubesitz | - |
| Vorstand | Dipak Golechha, Amit Singh, BJ Jenkins, Bruce Byrd, Jean Compeau, Lee Klarich, Liane Hornsey, Nir Zuk, Helmut Reisinger, KP Unnikrishnan... |
| Aufsichtsrat | Nikesh Arora, Aparna Bawa, Carl Eschenbach, Dr. Helene D. Gayle, James J. Goetz, John M. Donovan, Lorraine Twohill, Mary Pat McCarthy... |
| Mitarbeiter | - |
| Umsatz | 6892,70 Mil. |




| Wertentwicklung | 1M | 6M | 1J |
|----------------------|--------|--------|---------|
| Performance | +0,43% | -8,65% | +58,69% |
| Volatilität | 39,94 | 50,43 | 44,17 |
| Volumen Ø (Stk./Tag) | 684 | 1 588 | 1 085 |

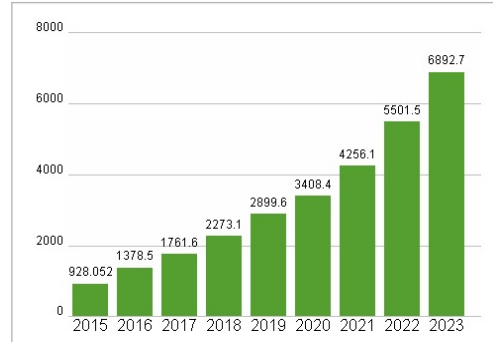
Aktuelles KGV



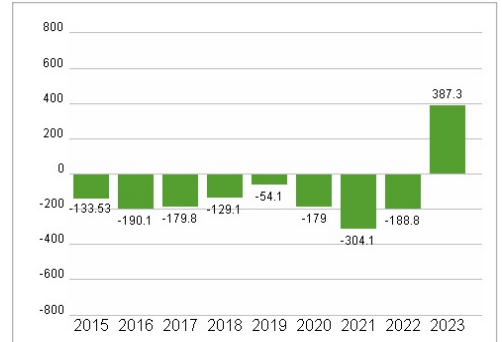
Dividende je Aktie (USD)



Unternehmensumsatz (USD)



EBIT (USD)



Historische Daten: 2023 Erstellt: 16.08.2024 14:29

RISIKOHINWEISE: Die Informationen auf dieser Seite dienen ausschließlich zu Informationszwecken und sollten weder als Verkaufsangebot noch als Aufforderung zum Kauf des Wertpapiers oder einer Empfehlung zugunsten des Wertpapiers verstanden werden. Die baha GmbH und die BAWAG P.S.K. Bank für Arbeit und Wirtschaft und Österreichische Postsparkasse Aktiengesellschaft übernehmen trotz sorgfältigster Recherche keinerlei Haftung für die Richtigkeit der angegebenen Daten. Factsheet erstellt von: www.baha.com