

# GENERAL MOTORS DL-,01

Börse: Baader Bank (Baadex)    ISIN: US37045V1008    Währung: EUR    Kurs: 45,52 EUR    Stand: 20.02.2025

General Motors (GM) ist einer der weltweit größten Automobilhersteller. Das US-amerikanische Unternehmen produziert in Zusammenarbeit mit seinen strategischen Partnern Fahrzeuge und Transporter in 30 Ländern der Welt. Die bekanntesten Marken des Konzerns sind Buick, Cadillac, Chevrolet und GMC. Der größte Absatzmarkt von General Motors sind die USA und China, gefolgt von der EU. GMs Tochterfirma OnStar zählt in der Industrie als führend in den Bereichen Fahrzeugsicherheit sowie Sicherheits- und Informationsdienstleistungen. Außerdem besteht seit 2012 eine Kooperation mit dem französischen Automobilhersteller Peugeot Citroën.

Aktuelles KGV	7,37
Gewinn je Aktie	7,23
Letzte Dividende je Aktie	0,48
Aktuelle Dividendenrendite	0,90
Cash Flow je Aktie	20,23
Buchwert je Aktie	65,92
Akt. Marktkapitalisierung	53.003,75 Mil.
EBIT	12784,00 Mil.
EBIT-Marge	6,82

Industrie	Konsumgüter
Sektor	Automobil und Zulieferer
Subsektor	Autoproduzenten
Anschrift	General Motors Company 300 Renaissance Center Detroit, Michigan 48265-3000, USA www.gm.com

Investor Relations	
IR-Telefon	+1-313-667-1669
IR-Email	InvestorRelations@gm.com

Hauptaktionäre	Blackrock Inc. (9.93%), Vanguard Group Inc (9.34%), State Street Corporation (5.35%), Harris Associates L.P. (3.04%), Franklin Resources...
----------------	---

Streubesitz -

Vorstand	Paul Jacobson, Shilpan Amin, Daniel E. Berce, Baris Cetinok, Jens Peter (JP) Clausen, Norm de Greve, Grant Dixon, Aaron Feinberg,...
----------	--

Aufsichtsrat	Mary T. Barra, Wesley G. Bush, Joanne C. Crevoiserat, Linda R. Gooden, Alfred F. Kelly, Jr., Joseph Jimenez, Jonathan McNeill, Judith...
--------------	--

Mitarbeiter -

Umsatz 187442,00 Mil.

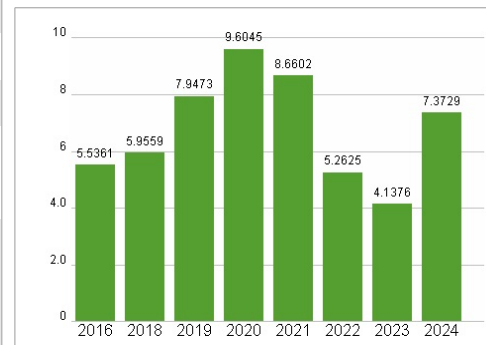
KONZERN WERTENTWICKLUNG



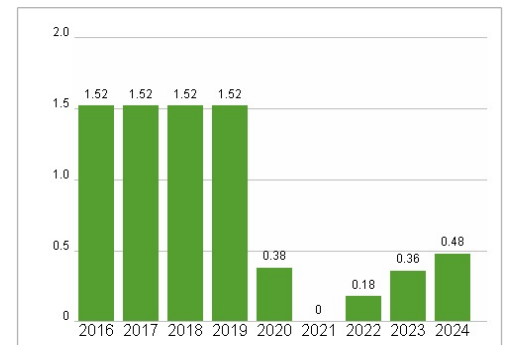
## Wertentwicklung

	1M	6M	1J
Performance	-14,83%	+2,03%	+20,93%
Volatilität	34,95	35,79	31,77
Volumen Ø (Stk./Tag)	00	00	00

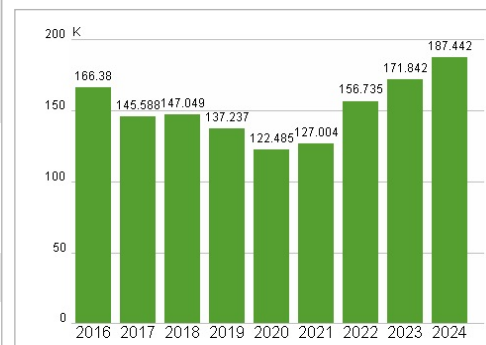
## Aktuelles KGV



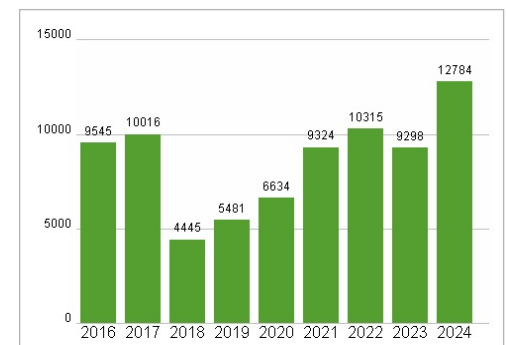
## Dividende je Aktie (USD)



## Unternehmensumsatz (USD)



## EBIT (USD)



Historische Daten: 2024    Erstellt: 23.02.2025 10:03

RISIKOHINWEIS: Die Informationen auf dieser Seite dienen ausschließlich zu Informationszwecken und sollten weder als Verkaufsangebot noch als Aufforderung zum Kauf des Wertpapiers oder einer Empfehlung zugunsten des Wertpapiers verstanden werden. Die baha GmbH und die BAWAG P.S.K. Bank für Arbeit und Wirtschaft und Österreichische Postsparkasse Aktiengesellschaft übernehmen trotz sorgfältigster Recherche keinerlei Haftung für die Richtigkeit der angegebenen Daten.

Factsheet erstellt von: www.baha.com