

AGEAS SA/NV

Börse: Düsseldorf

ISIN: BE0974264930

Währung: EUR

Kurs: 51,70 EUR

Stand: 20.02.2025

ageas ist ein weltweit tätiger Versicherungskonzern, der in den Bereichen Versicherung, Bankdienstleistungen und Kapitalanlage tätig ist. Die Geschäftstätigkeit fokussiert sich auf Europa und Asien. In Europa gehört ageas zu den Top-20-Versicherungsanbietern. Europäische Niederlassungen befinden sich in Deutschland, Frankreich, Italien, Luxemburg, Portugal und in der Türkei. In Asien ist ageas in China, Hong Kong, Indien, Malaysia und Thailand präsent. In Belgien, Portugal und Luxemburg gehört ageas im Bereich Lebensversicherung zu den Marktführern. In China gilt der Versicherungskonzern als zweitgrößter ausländischer Versicherer und besetzt auch an den anderen asiatischen Standorten Führungspositionen. Ageas vertreibt seine Produkte unter zahlreichen Marken wie Agallis, AKSigorta, eTiQa und UBI Assicurazioni.

Aktuelles KGV	7,75
Gewinn je Aktie	5,07
Letzte Dividende je Aktie	3,25
Aktuelle Dividendenrendite	8,27
Cash Flow je Aktie	0,66
Buchwert je Aktie	39,48
Akt. Marktkapitalisierung	7.389,14 Mil.
EBIT	2441,00 Mil.
EBIT-Marge	26,35

Industrie	Finanzdienstleister
Sektor	Besondere Finanzdienstleister
Subsektor	-

Adresse: ageas SA/NV
Rue du Marquis I
B-1000 Brussels
www.ageas.com/

Investor Relations: Veerle Verbessem
IR-Telefon: +32-2-557-5732
IR-Email: veerle.verbessem@ageas.com

Hauptaktionäre: Fosun (10.01%), BlackRock Inc (6.59%), FPIM-SFP (6.33%)

Streubesitz: 79,47%

Vorstand: Wim Guilliams, Antonio Cano, Emmanuel Van Grimbergen, Filip Coremans, Ben Coumans, Karolien Gielen, Heidi Delobelle

Aufsichtsrat: Bart De Smet, Jane Murphy, Hans De Cuyper, Alicia García Herrero, Yvonne Lang Ketterer, Richard Jackson, Katleen Vandeweyer, Lucrezia...

Mitarbeiter: 50 393

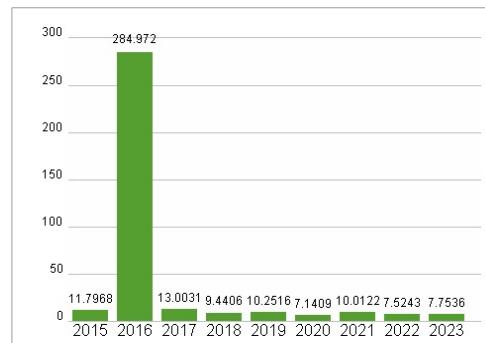
Umsatz: 9264,00 Mil.



Wertentwicklung

	1M	6M	1J
Performance	+5,27%	+15,45%	+28,10%
Volatilität	20,59	17,02	18,32
Volumen Ø (Stk./Tag)	00	00	00

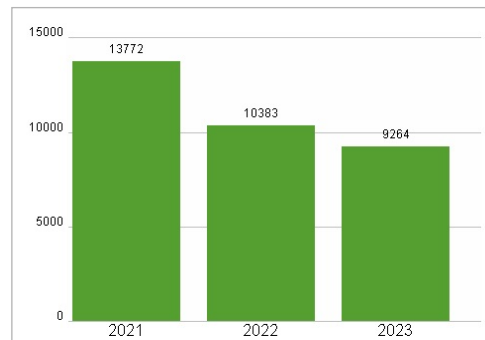
Aktuelles KGV



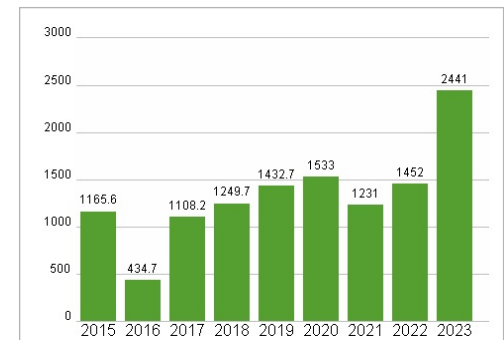
Dividende je Aktie (EUR)



Unternehmensumsatz (EUR)



EBIT (EUR)



Historische Daten: 2023 Erstellt: 23.02.2025 23:23

RISIKOHINWEISE: Die Informationen auf dieser Seite dienen ausschließlich zu Informationszwecken und sollten weder als Verkaufsangebot noch als Aufforderung zum Kauf des Wertpapiers oder einer Empfehlung zugunsten des Wertpapiers verstanden werden. Die baha GmbH und die BAWAG P.S.K. Bank für Arbeit und Wirtschaft und Österreichische Postsparkasse Aktiengesellschaft übernehmen trotz sorgfältigster Recherche keinerlei Haftung für die Richtigkeit der angegebenen Daten.

Factsheet erstellt von: www.baha.com