

SALVATORE FERRAG. EO -,10

Börse: Baader Bank (Baadex)

ISIN: IT0004712375

Währung: EUR

Kurs: 7,43 EUR

Stand: 15.08.2024

Salvatore Ferragamo SpA ist die Holdinggesellschaft der Ferragamo-Gruppe, die in der Produktion und dem Vertrieb von Bekleidungsartikeln der Luxusklasse tätig ist. Die Produktpalette beinhaltet Schuhe, Lederwaren, Bekleidung, Artikel aus Seide und Accessoires, alles "Made in Italy". Im Weiteren bietet der Konzern Parfums für Männer und Frauen unter "Salvatore Ferragamo" und "Emanuel Ungaro" an. Ergänzt wird das Sortiment durch Brillen und Uhren die unter Lizenz von Dritten in Italien und im Ausland hergestellt werden. Mit einem umfangreichen Netzwerk von mehr als 670 Mono-Brand-Stores ist die Ferragamo-Gruppe in Italien und auf dem europäischen, amerikanischen und asiatischen Markt präsent und verkauft ihre Produkte zusätzlich in High-Level-Multi-Brand-Warenhäusern und Fachgeschäften. Salvatore Ferragamo SpA wurde 1927 gegründet und hat seinen Hauptsitz in Florenz, Italien.

Aktuelles KGV	77,56
Gewinn je Aktie	0,16
Letzte Dividende je Aktie	0,10
Aktuelle Dividendenrendite	0,82
Cash Flow je Aktie	0,71
Buchwert je Aktie	4,36
Akt. Marktkapitalisierung	2.021,11 Mil.
EBIT	72,00 Mil.
EBIT-Marge	6,23

Industrie Konsumgüter

Sektor Textil

Subsektor Bekleidung/Stoffe

Anschrift
 Salvatore Ferragamo S.p.A.
 Via dei Tornabuoni n 2
 I-50123 Firenze
 group.ferragamo.com

Investor Relations Paola Pecciarini

IR-Telefon +39-55-3562230

IR-Email
 investor.relations@ferragamo.com

Hauptaktionäre
 Ferragamo Finanziaria S.p.a. (54.28%), Majestic Honour Limited (5.99%)

Streubesitz 45,72%

Vorstand
 Alessandro Corsi

Aufsichtsrat
 Leonardo Ferragamo, Angelica Visconti, Marco Gobbetti, Frédéric Biousse, Laura Donnini, Giacomo (James) Ferragamo, Patrizia Michela...

Mitarbeiter -

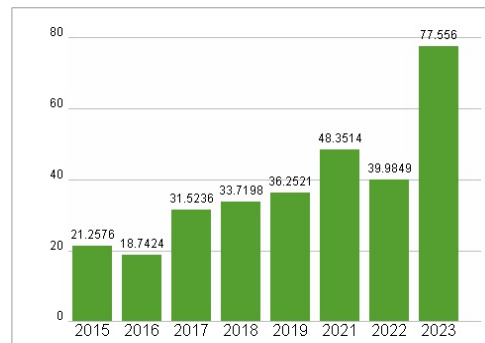
Umsatz 1156,27 Mil.



Wertentwicklung

	1M	6M	1J
Performance	-11,33%	-40,95%	-47,04%
Volatilität	31,28	33,77	31,05
Volumen Ø (Stk./Tag)	00	00	00

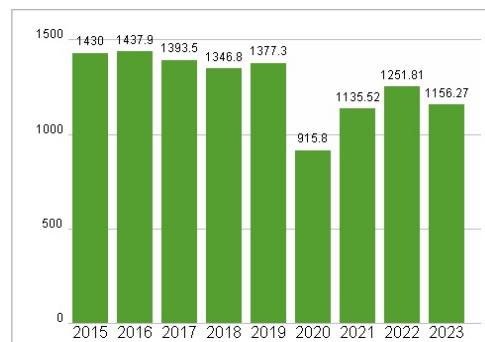
Aktuelles KGV



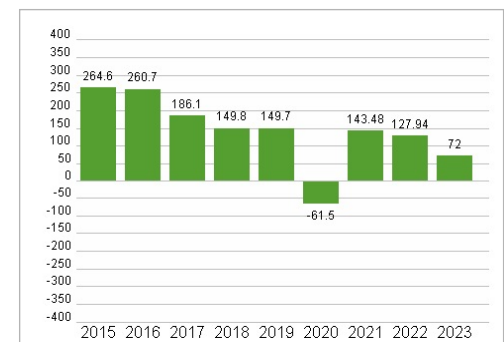
Dividende je Aktie (EUR)



Unternehmensumsatz (EUR)



EBIT (EUR)



Historische Daten: 2023

Erstellt: 17.08.2024 06:34

RISIKOHINWEISE: Die Informationen auf dieser Seite dienen ausschließlich zu Informationszwecken und sollten weder als Verkaufsangebot noch als Aufforderung zum Kauf des Wertpapiers oder einer Empfehlung zugunsten des Wertpapiers verstanden werden. Die baha GmbH und die BAWAG P.S.K. Bank für Arbeit und Wirtschaft und Österreichische Postsparkasse Aktiengesellschaft übernehmen trotz sorgfältigster Recherche keinerlei Haftung für die Richtigkeit der angegebenen Daten.

Factsheet erstellt von: www.baha.com