

# ADMIRAL GROUP PLC LS-,001

Börse: Baader Bank  
(Baadex)

ISIN: GB00B02J6398

Währung: EUR

Kurs: 33,54 EUR

Stand: 07.04.2025

Die Admiral Group plc ist eine Unternehmensgruppe, die in der Versicherungsbranche mit Fokus auf Kfz-Versicherungen tätig ist. Für Grossbritannien umfasst die Angebotspalette die Kfz-Versicherungen unter den Handelsmarken: Admiral - für private Pkw bereits seit 1993, Bell - mit verschiedenen Leistungspaketen und einem speziellen Bonussystem, Diamond - insbesondere für Frauen, Gladiator - eine Gruppe von Versicherungsmaklern für gewerbliche Versicherungsnehmer sowie elephant - ein online Versicherungsservice ohne persönliche Beratung vor Ort. Darüber hinaus bietet die Admiral Group plc mit Confused.com eine Informationsplattform über das Internet für einen Vergleich der Versicherungsprämien in diversen Versicherungssparten an. International ist die Admiral Group in Spanien, Italien, Frankreich und den USA tätig sowie mit Niederlassungen in Kanada und in Indien vertreten. Der Hauptsitz der Admiral Group plc ist Cardiff, UK.

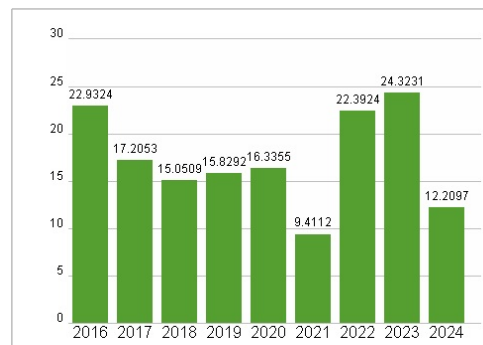
Aktuelles KGV	12,21
Gewinn je Aktie	2,17
Letzte Dividende je Aktie	1,21
Aktuelle Dividendenrendite	4,58
Cash Flow je Aktie	1,20
Buchwert je Aktie	4,47
Akt. Marktkapitalisierung	8.098,70 Mil.
EBIT	865,70 Mil.
EBIT-Marge	18,13
Industrie	Finanzdienstleister
Sektor	Besondere Finanzdienstleister
Subsektor	-
Anschrift	Admiral Group plc Ty Admiral, David Street UK-Cardiff CF10 2EH www.admiralgroup.co.uk/
Investor Relations	
IR-Telefon	+44-29-20602075
IR-Email	
Hauptaktionäre	BlackRock, Inc. (9%), Mawer Investment Management Ltd. (6.16%), Fidelity International Ltd (5.2%), The Moondance Foundation, Endowment
Streubesitz	71,30%
Vorstand	Geraint Jones, Alistair Hargreaves, Scott Cargill, Emma Huntington, Costantino Moretti, Keith Davies, Berengere Peter, Nathan Simkiss...
Aufsichtsrat	Mike Rogers, Milena Mondini de Focatiis, Geraint Jones, Evelyn Bourke, Mike Brierley, Andy Crossley, Karen Green, Fiona Muldoon, Jennifer Ross
Mitarbeiter	13 000
Umsatz	4776,20 Mil.



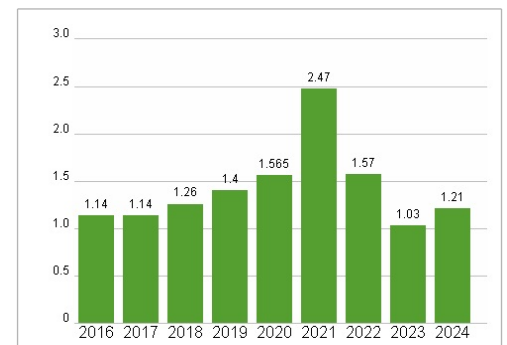
## Wertentwicklung

	1M	6M	1J
Performance	-5,35%	+3,66%	+9,69%
Volatilität	23,99	21,26	22,40
Volumen Ø (Stk./Tag)	00	00	00

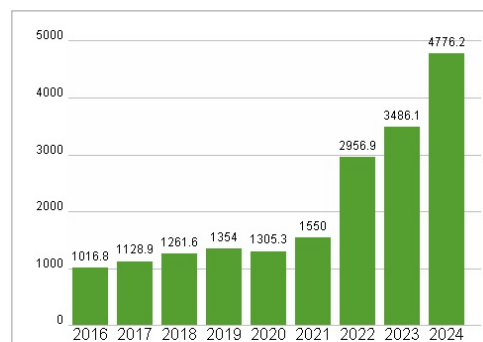
## Aktuelles KGV



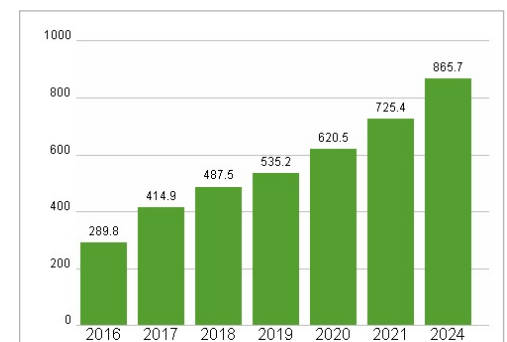
## Dividende je Aktie (GBP)



## Unternehmensumsatz (GBP)



## EBIT (GBP)



Historische Daten: 2024 Erstellt: 08.04.2025 14:57

RISIKOHINWEISE: Die Informationen auf dieser Seite dienen ausschließlich zu Informationszwecken und sollten weder als Verkaufsangebot noch als Aufforderung zum Kauf des Wertpapiers oder einer Empfehlung zugunsten des Wertpapiers verstanden werden. Die baha GmbH und die BAWAG P.S.K. Bank für Arbeit und Wirtschaft und Österreichische Postsparkasse Aktiengesellschaft übernehmen trotz sorgfältigster Recherche keinerlei Haftung für die Richtigkeit der angegebenen Daten. Factsheet erstellt von: www.baha.com