

BURBERRY GROUP LS-,0005

Börse: TradeGate

ISIN: GB0031743007

Währung: EUR

Kurs: 9,15 EUR

Stand: 18.07.2024

Burberry Group plc ist ein international tätiges Bekleidungsunternehmen im oberen Preissegment. Die Marke Burberry steht für Qualität, Funktion und modernen klassischen Stil mit Fokus auf Oberbekleidung und Lederwaren. Das bekannteste Bekleidungsstück ist der Burberry-Trenchcoat mit seinem markanten karierten Innenfutter. Der Konzern produziert und verkauft Accessoires, Lederwaren, Damen-, Herren- und Kinderbekleidung unter den Marken BURBERRY, Equestrian Knight Device und Burberry Check. Der Absatz erfolgt weltweit über eigene Burberry-Geschäfte und online-Shops, den Facheinzelhandel, Outletshops, Franchiseunternehmer und den Grosshandel. Im Weiteren vergibt die Gesellschaft weltweite Produktlizenzen für Brillen, Parfüms und Uhren. Die Gesellschaft wurde 1856 von Thomas Burberry gegründet und ist heute ein global tätiges Unternehmen mit Hauptsitz in London, UK.

Aktuelles KGV	16,34
Gewinn je Aktie	0,74
Letzte Dividende je Aktie	0,61
Aktuelle Dividendenrendite	5,03
Cash Flow je Aktie	1,39
Buchwert je Aktie	3,15
Akt. Marktkapitalisierung	4.413,08 Mil.
EBIT	418,00 Mil.
EBIT-Marge	14,08

Industrie Konsumgüter

Sektor Textil

Subsektor Bekleidung/Stoffe

Anschrift
 Burberry Group plc
 Horseferry House, Horseferry Road
 UK-London SW1P 2AW
www.burberryplc.com/

Investor Relations Charlotte Cowley

IR-Telefon +44-20-3367-3524

IR-Email
investor.relations@burberry.com

Hauptaktionäre
 BlackRock Inc. (6.62%), Massachusetts Financial Services Company (5.1%), Schroders plc (5.1%), Lindsell Train Limited (5%)

Streubesitz -

Vorstand
 Ian Brimicombe, Leonie Brantberg, Giorgio Belloli, Delphine Sonder, Gianluca Flore, Rod Manley, Mark McClennon, Klaus Bierbrauer, Edward...

Aufsichtsrat
 Dr Gerry Murphy, Debra L. Lee, Fabiola Arredondo, Gemma Parsons, Matthew Key, Orna Nicholson, Ron Frasch, Antoine De Saint-Affrique...

Mitarbeiter 9 169

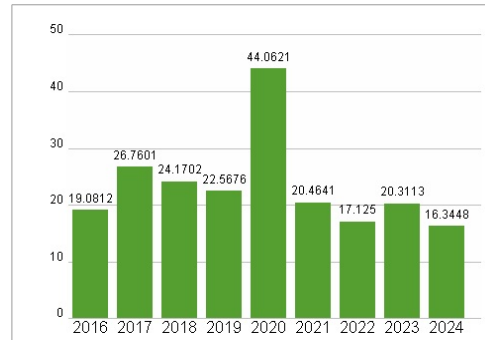
Umsatz 2968,00 Mil.



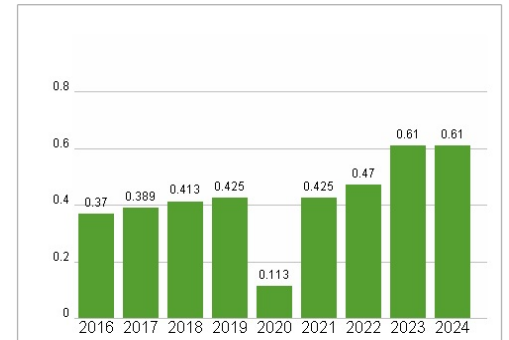
Wertentwicklung

	1M	6M	1J
Performance	-27,35%	-42,59%	-67,51%
Volatilität	80,03	44,29	39,66
Volumen Ø (Stk./Tag)	13 114	5 787	3 786

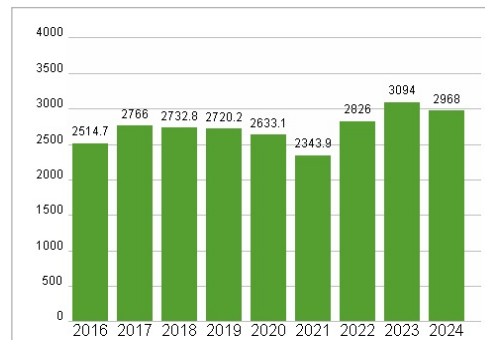
Aktuelles KGV



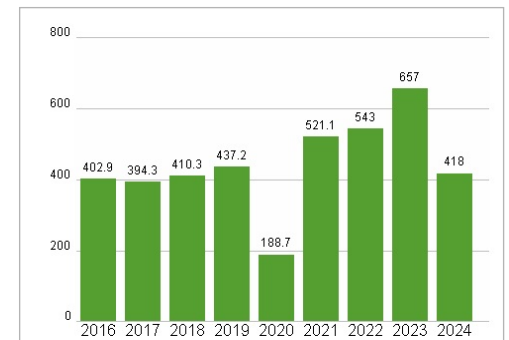
Dividende je Aktie (GBP)



Unternehmensumsatz (GBP)



EBIT (GBP)



Historische Daten: 2024

Erstellt: 21.07.2024 02:37

RISIKOHINWEISE: Die Informationen auf dieser Seite dienen ausschließlich zu Informationszwecken und sollten weder als Verkaufsangebot noch als Aufforderung zum Kauf des Wertpapiers oder einer Empfehlung zugunsten des Wertpapiers verstanden werden. Die baha GmbH und die BAWAG P.S.K. Bank für Arbeit und Wirtschaft und Österreichische Postsparkasse Aktiengesellschaft übernehmen trotz sorgfältigster Recherche keinerlei Haftung für die Richtigkeit der angegebenen Daten.

Factsheet erstellt von: www.baha.com