

GALP ENERGIA SGPS NOM.E01

Börse: Berlin

ISIN: PTGAL0AM0009

Währung: EUR

Kurs: 15,59 EUR

Stand: 21.11.2024

Galp Energia ist ein portugiesischer Energiekonzern, der sich auf die Exploration und Förderung von Erdöl und Erdgas spezialisiert hat. Der Konzern ist in vier Kontinenten tätig und gehört zu den größten Anbietern in Portugal. Das Portfolio des Unternehmens reicht von der Exploration und Produktion von Öl und Gas über die Verdichtung der geförderten Mengen, deren Lagerung und Verkauf bis hin zur Stromerzeugung. Unter dem Dach des Mutterkonzerns Galp Energia sind zahlreiche Tochtergesellschaften organisiert, darunter: Petróles de Portugal, Petrogal S.A., Gás de Portugal, SGPS S.A. oder Galp Power. Neben Beteiligungen innerhalb verschiedener bestehender Förder- und Produktionsanlagen betreibt der Konzern in Zusammenarbeit mit seinen Tochtergesellschaften auch eigene Anlagen. Derzeit ist der Konzern unter anderem in Portugal, Spanien, Angola, Brasilien, Osttimor, Venezuela und Swasiland vertreten.

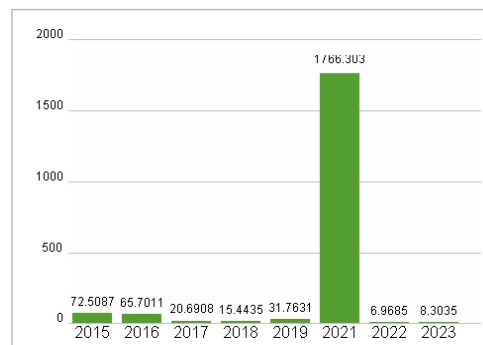
Aktuelles KGV	8,30
Gewinn je Aktie	1,61
Letzte Dividende je Aktie	0,27
Aktuelle Dividendenrendite	2,02
Cash Flow je Aktie	3,40
Buchwert je Aktie	5,70
Akt. Marktkapitalisierung	10.312,93 Mil.
EBIT	2585,00 Mil.
EBIT-Marge	12,08
Industrie	Energie und Versorger
Sektor	Öl und Gas
Subsektor	-
Anschrift	Galp Energia SGPS S.A. Rua Tomás da Fonseca - Torre C P-1600-209 Lissabon www.galpenergia.com/
Investor Relations	Pedro Dias
IR-Telefon	+351-217-240-866
IR-Email	investor.relations@galp.com
Hauptaktionäre	Amorim Energia B.V. (33.9%), Parública - Participações Públicas (SGPS), S.A. (7.6%)
Streubesitz	58,50%
Vorstand	Filipe Crisóstomo Silva, Carlos Manuel Costa Pina, Teresa Abecasis, Thore E. Kristiansen
Aufsichtsrat	Adolfo Mesquita Nunes, Andy Brown, Carlos Costa Pina, Carlos Pinto, Cristina Neves Fonseca, Diogo Mendonça Tavares, Edmar de Almeida...
Mitarbeiter	7 054
Umsatz	21394,00 Mil.



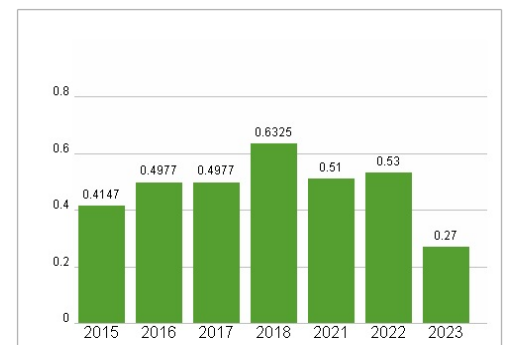
Wertentwicklung

	1M	6M	1J
Performance	-5,16%	-20,49%	+19,66%
Volatilität	27,24	22,74	33,81
Volumen Ø (Stk./Tag)	00	00	01

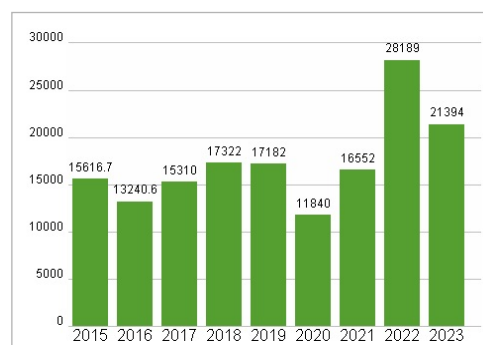
Aktuelles KGV



Dividende je Aktie (EUR)



Unternehmensumsatz (EUR)



EBIT (EUR)



Historische Daten: 2023 Erstellt: 23.11.2024 20:52

RISIKOHINWEISE: Die Informationen auf dieser Seite dienen ausschließlich zu Informationszwecken und sollten weder als Verkaufsangebot noch als Aufforderung zum Kauf des Wertpapiers oder einer Empfehlung zugunsten des Wertpapiers verstanden werden. Die baha GmbH und die BAWAG P.S.K. Bank für Arbeit und Wirtschaft und Österreichische Postsparkasse Aktiengesellschaft übernehmen trotz sorgfältigster Recherche keinerlei Haftung für die Richtigkeit der angegebenen Daten. Factsheet erstellt von: www.baha.com