

# FRESEN.MED.CARE KGAA O.N.

Börse: Frankfurt

ISIN: DE0005785802

Währung: EUR

Kurs: 32,93 EUR

Stand: 08.08.2024

Die Fresenius Medical Care AG & Co. KGaA ist ein weltweit führender Anbieter von Produkten und Dienstleistungen für die Dialysetechnik, einer Behandlung von chronischem Nierenversagen. Angeboten werden Dialysegeräte, das damit verbundene Einweg-Zubehör, Dialysemedikamente sowie Labordienstleistungen und Produkte entlang der gesamten Wertschöpfungskette der Dialyse. Das Unternehmen unterstützt dabei die beiden hauptsächlichsten Behandlungsverfahren, die Hämodialyse und die Peritonealdialyse. Bei der Hämodialyse wird das Blut mit Hilfe eines Dialysators gereinigt. Bei der Peritonealdialyse wird hingegen das Bauchfell als filternde Membran genutzt. Die Gesellschaft ist mit Produktionsstätten auf allen Kontinenten vertreten und betreut weltweit Patienten in rund 4.000 eigenen Dialysekliniken.

Aktuelles KGV	22,30
Gewinn je Aktie	1,70
Letzte Dividende je Aktie	1,19
Aktuelle Dividendenrendite	3,14
Cash Flow je Aktie	8,96
Buchwert je Aktie	46,42
Akt. Marktkapitalisierung	11.126,24 Mil.
EBIT	1369,43 Mil.
EBIT-Marge	7,04
Industrie	Gesundheitswesen
Sektor	Medizintechnische Produkte
Subsektor	Hochentwickelte medizinische Geräte

Anschrift  
Fresenius Medical Care AG & Co. KGaA  
Else-Kröner-Straße 1  
D-61352 Bad Homburg  
www.fmc-ag.de

Investor Relations Dr. Dominic Heger  
IR-Telefon +49 (0) 6172 609-2555

IR-Email ir@fmc-ag.com

Hauptaktionäre  
free float (67.8%), Fresenius SE & Co. KGaA (32.2%)

Streubesitz 44,95%

Vorstand  
Martin Fischer, Dr. Katarzyna Mazur-Hofsäß, Frank Maddux, MD, Craig Cordola

Aufsichtsrat  
Michael Sen, Stefanie Balling, Sara Hennicken, Shervin J. Korangy, Dr. Marcus Kuhnert, Gregory Sorensen, M.D., Pascale Witz, Ralf Erkens...

Mitarbeiter 119 845

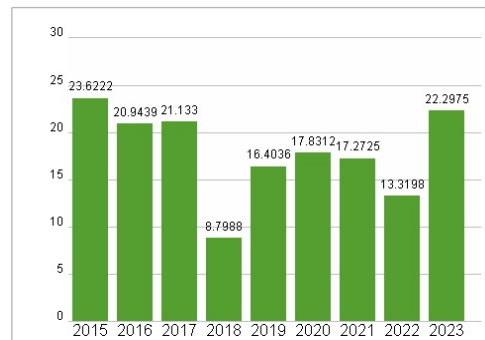
Umsatz 19453,61 Mil.



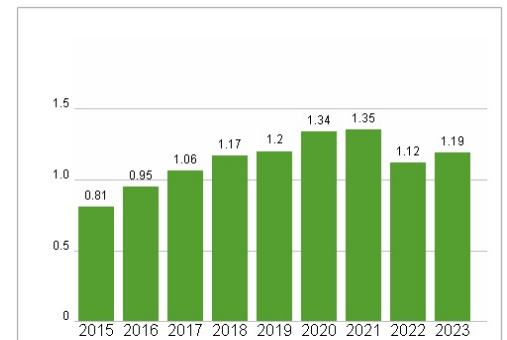
## Wertentwicklung

	1M	6M	1J
Performance	-7,18%	-7,41%	-29,58%
Volatilität	25,01	34,84	36,80
Volumen Ø (Stk./Tag)	642	464	516

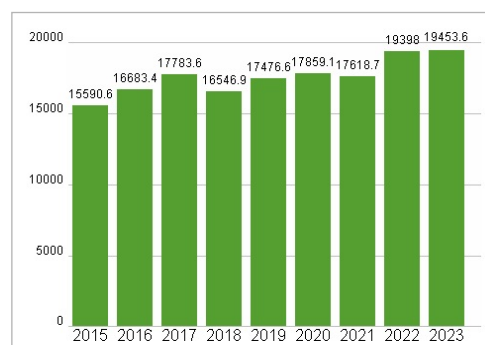
## Aktuelles KGV



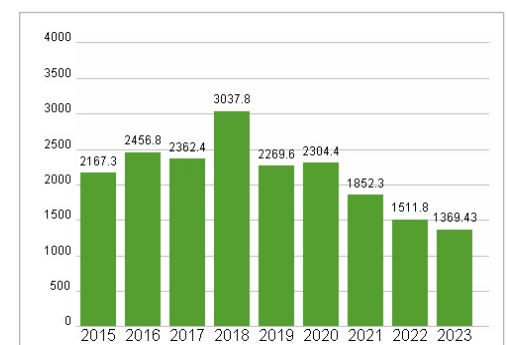
## Dividende je Aktie (EUR)



## Unternehmensumsatz (EUR)



## EBIT (EUR)



Historische Daten: 2023    Erstellt: 11.08.2024 16:48