

First Solar Inc

Börse: NASDAQ

ISIN: US3364331070

Währung: USD

Kurs: 136,23 USD

Stand: 03.04.2025

Die First Solar Inc. zählt weltweit zu den führenden Herstellern von Photovoltaik-Dünnschichtmodulen. Diese sind für den Einsatz in netzgekoppelten Solarstromanlagen entwickelt und für den Vertrieb an führende Systemintegratoren, unabhängige Kraftwerkentwickler und Energieversorgungsunternehmen bestimmt. First Solar bietet ein Management des Produktlebenszyklus in Form eines fortlaufenden Kreislaufs - von der Rohmaterialbeschaffung über die Rücknahme am Ende der Modul-Lebensdauer bis hin zum Recycling. Im Weiteren bietet das Unternehmen Lösungen für Systemintegratoren, Projektentwickler erneuerbarer Energien sowie Energieversorgungsunternehmen für die Anwendung in gewerblichen netzgekoppelten Solarkraftwerken an.

| | |
|----------------------------|----------------|
| Aktuelles KGV | 14,60 |
| Gewinn je Aktie | 12,07 |
| Letzte Dividende je Aktie | - |
| Aktuelle Dividendenrendite | - |
| Cash Flow je Aktie | 11,38 |
| Buchwert je Aktie | 74,51 |
| Akt. Marktkapitalisierung | 18.868,63 Mil. |
| EBIT | 1394,42 Mil. |
| EBIT-Marge | 33,15 |

Industrie
Sektor: Diversifizierte Industrieunternehmen
Subsektor: Diversifizierte Industrieunternehmen
Anschrift: First Solar Inc.
350 West Washington Street, Suite 600
Tempe, Arizona 85281-1244, USA
www.firstsolar.com

Investor Relations
IR-Telefon: +1-602-414-9315
IR-Email: investor@firstsolar.com

Hauptaktionäre: Vanguard Group Inc (11.98%), Blackrock Inc. (10.94%), State Street Corporation (4.83%), Geode Capital Management, LLC (2.49%), Wellington...

Streubesitz: -
Vorstand: Alex Bradley, Georges Antoun, Michael Koralewski, Kuntal Kumar Verma, Pat Buehler, Markus Gloeckler, Caroline Stockdale, Jason Dymbort...

Aufsichtsrat: Michael J. Ahearn, Richard D. Chapman, Anita Marangoly George, George A. Hambro, Molly E. Joseph, Craig Kennedy, Lisa A. Kro, William...

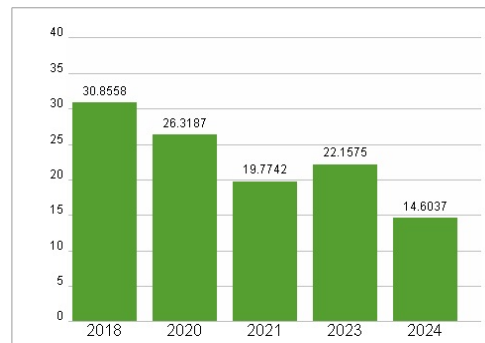
Mitarbeiter: -
Umsatz: 4206,29 Mil.




Wertentwicklung

| | 1M | 6M | 1J |
|----------------------|-----------|-----------|-----------|
| Performance | -1,69% | -44,32% | -26,29% |
| Volatilität | 48,48 | 49,58 | 54,05 |
| Volumen Ø (Stk./Tag) | 3 275 589 | 2 861 481 | 2 687 368 |

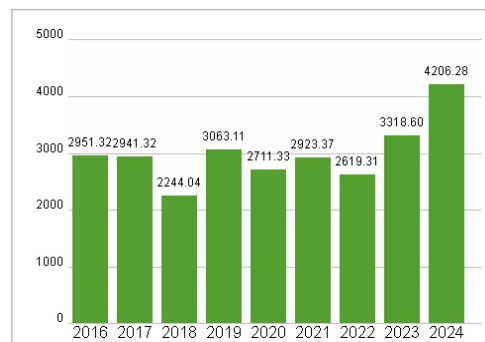
Aktuelles KGV



Dividende je Aktie (USD)



Unternehmensumsatz (USD)



EBIT (USD)



Historische Daten: 2024

Erstellt: 05.04.2025 09:49

RISIKOHINWEISE: Die Informationen auf dieser Seite dienen ausschließlich zu Informationszwecken und sollten weder als Verkaufsangebot noch als Aufforderung zum Kauf des Wertpapiers oder einer Empfehlung zugunsten des Wertpapiers verstanden werden. Die baha GmbH und die BAWAG P.S.K. Bank für Arbeit und Wirtschaft und Österreichische Postsparkasse Aktiengesellschaft übernehmen trotz sorgfältigster Recherche keinerlei Haftung für die Richtigkeit der angegebenen Daten.

Factsheet erstellt von: www.baha.com