

# ASML HOLDING EO -,09

Börse: TradeGate      ISIN: NL0010273215      Währung: EUR      Kurs: 630,50 EUR      Stand: 11.11.2024

ASML Holding N.V. ist in der Herstellung von Hightech-Systemen für die Halbleiterindustrie international tätig. Angeboten werden Lithographie-Systeme, die vor allem für die Fertigung von komplexen integrierten Schaltkreisen (ICs oder Chips) eingesetzt werden. Als einer der weltweit führenden Hersteller von Halbleiter-Equipments ist der Konzern im Entwurf, der Entwicklung, der Produktion und der Vermarktung aktiv und bietet ergänzend die dazugehörigen Dienstleistungen an. Der Kundenkreis umfasst die weltweit größten Halbleiterhersteller. Darüber hinaus werden optische Bauteile und Systeme gefertigt für die Anwendung bei der Herstellung asphärischer Produkte wie Linsen und Spiegel sowie bei präzisen Messinstrumenten. Produktionsbetriebe sowie Forschungs- und Entwicklungseinrichtungen befinden sich in den USA, Taiwan, Korea, China und in den Niederlanden. Weltweit ist der Konzern an über 60 Standorten in 16 Ländern präsent. ASML Holding N.V. wurde 1984 gegründet und hat seinen Hauptsitz in Veldhoven, Holland.

Aktuelles KGV	34,25
Gewinn je Aktie	19,91
Letzte Dividende je Aktie	6,10
Aktuelle Dividendenrendite	0,89
Cash Flow je Aktie	13,82
Buchwert je Aktie	34,16
Akt. Marktkapitalisierung	268.453,46 Mil.
EBIT	9042,30 Mil.
EBIT-Marge	32,81
Industrie	Technologie
Sektor	Hardware
Subsektor	Halbleiter

ASML Holding N.V.  
De Run 6501  
NL-5504 DR Veldhoven  
www.asml.com

Investor Relations      Marcel Kemp  
IR-Telefon      +31 40 268 3938  
IR-Email      investor.relations@asml.com

Hauptaktionäre  
Capital Research and Management Company (15.81%), Baillie Gifford & Co (4.54%), Blackrock Inc (0.41%), Members of ASML's current Board...

Streubesitz      72,65%

Vorstand  
Roger Dassen, Christophe D. Fouquet, Frederic Schneider-Maunoury, Wayne Allan, Jim Koonmen

Aufsichtsrat  
Nils Andersen, Annet Aris, Birgit Conix, Hans Stork, Mark Durcan, Terri Kelly, Warren East, Alexander Everke, Jack de Kreij, An Steegen...

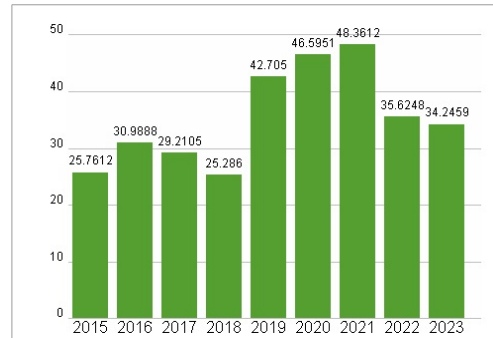
Mitarbeiter      39 850

Umsatz      27558,50 Mil.

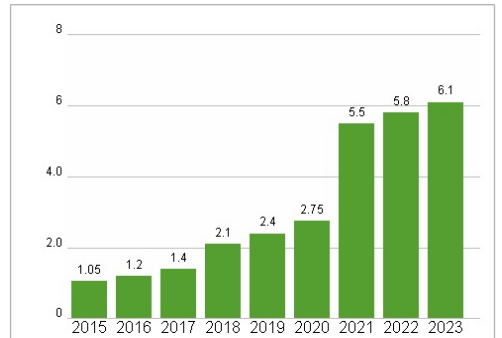


Wertentwicklung	1M	6M	1J
Performance	-18,18%	-26,78%	+2,38%
Volatilität	63,60	49,70	41,33
Volumen Ø (Stk./Tag)	35 299	14 230	11 741

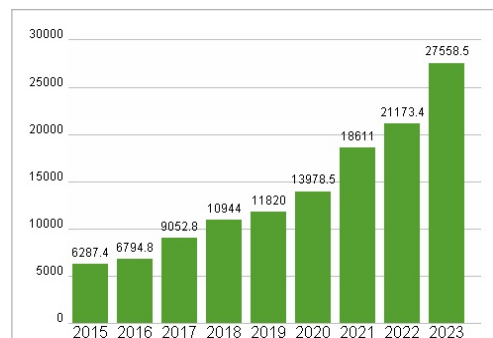
### Aktuelles KGV



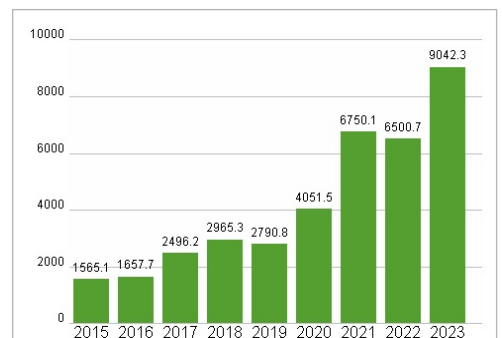
### Dividende je Aktie (EUR)



### Unternehmensumsatz (EUR)



### EBIT (EUR)



Historische Daten: 2023      Erstellt: 13.11.2024 02:09

RISIKOHINWEIS: Die Informationen auf dieser Seite dienen ausschließlich zu Informationszwecken und sollten weder als Verkaufsangebot noch als Aufforderung zum Kauf des Wertpapiers oder einer Empfehlung zugunsten des Wertpapiers verstanden werden. Die baha GmbH und die BAWAG P.S.K. Bank für Arbeit und Wirtschaft und Österreichische Postsparkasse Aktiengesellschaft übernehmen trotz sorgfältigster Recherche keinerlei Haftung für die Richtigkeit der angegebenen Daten.