

ASML HOLDING EO -,09

Börse: Lang & Schwarz ISIN: NL0010273215 Währung: EUR Kurs: 747,20 EUR Stand: 20.01.2025

ASML Holding N.V. ist in der Herstellung von Hightech-Systemen für die Halbleiterindustrie international tätig. Angeboten werden Lithographie-Systeme, die vor allem für die Fertigung von komplexen integrierten Schaltkreisen (ICs oder Chips) eingesetzt werden. Als einer der weltweit führenden Hersteller von Halbleiter-Equipments ist der Konzern im Entwurf, der Entwicklung, der Produktion und der Vermarktung aktiv und bietet ergänzend die dazugehörigen Dienstleistungen an. Der Kundenkreis umfasst die weltweit größten Halbleiterhersteller. Darüber hinaus werden optische Bauteile und Systeme gefertigt für die Anwendung bei der Herstellung asphärischer Produkte wie Linsen und Spiegel sowie bei präzisen Messinstrumenten. Produktionsbetriebe sowie Forschungs- und Entwicklungseinrichtungen befinden sich in den USA, Taiwan, Korea, China und in den Niederlanden. Weltweit ist der Konzern an über 60 Standorten in 16 Ländern präsent. ASML Holding N.V. wurde 1984 gegründet und hat seinen Hauptsitz in Veldhoven, Holland.

Aktuelles KGV	34,25
Gewinn je Aktie	19,91
Letzte Dividende je Aktie	6,10
Aktuelle Dividendenrendite	0,89
Cash Flow je Aktie	13,82
Buchwert je Aktie	34,16
Akt. Marktkapitalisierung	268.453,46 Mil.
EBIT	9042,30 Mil.
EBIT-Marge	32,81
Industrie	Technologie
Sektor	Hardware
Subsektor	Halbleiter

Anschrift
ASML Holding N.V.
De Run 6501
NL-5504 DR Veldhoven
www.asml.com

Investor Relations Marcel Kemp
IR-Telefon +31 40 268 3938
IR-Email investor.relations@asml.com

Hauptaktionäre
Capital Research and Management Company (15.81%), Baillie Gifford & Co (4.54%), Blackrock Inc (0.41%), Members of ASML's current Board...

Streubesitz 72,65%

Vorstand
Roger Dassen, Christophe D. Fouquet, Frederic Schneider-Maunoury, Wayne Allan, Jim Koonmen

Aufsichtsrat
Nils Andersen, Annet Aris, Birgit Conix, Hans Stork, Mark Durcan, Terri Kelly, Warren East, Alexander Everke, Jack de Kreij, An Steegen...

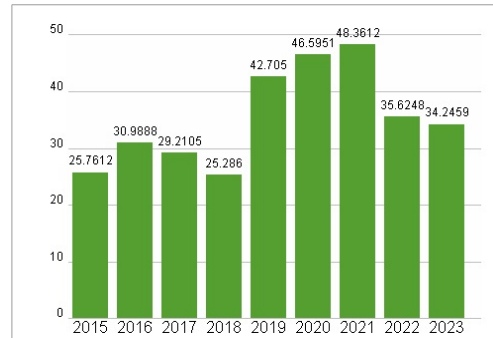
Mitarbeiter 39 850

Umsatz 27558,50 Mil.

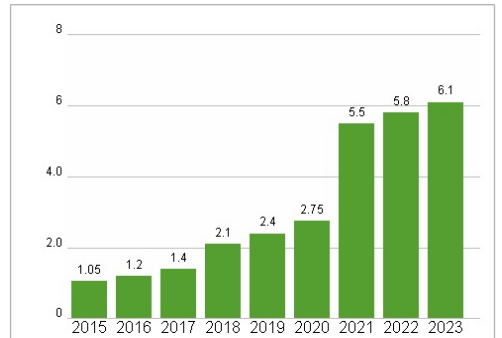


Wertentwicklung	1M	6M	1J
Performance	+8,58%	-11,00%	+5,81%
Volatilität	33,17	48,75	45,42
Volumen Ø (Stk./Tag)	00	00	00

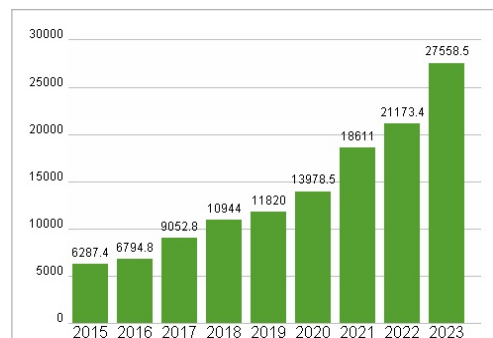
Aktuelles KGV



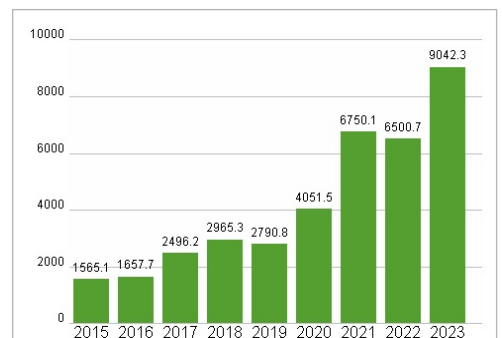
Dividende je Aktie (EUR)



Unternehmensumsatz (EUR)



EBIT (EUR)



Historische Daten: 2023 Erstellt: 22.01.2025 02:09

RISIKOHINWEIS: Die Informationen auf dieser Seite dienen ausschließlich zu Informationszwecken und sollten weder als Verkaufsangebot noch als Aufforderung zum Kauf des Wertpapiers oder einer Empfehlung zugunsten des Wertpapiers verstanden werden. Die baha GmbH und die BAWAG P.S.K. Bank für Arbeit und Wirtschaft und Österreichische Postsparkasse Aktiengesellschaft übernehmen trotz sorgfältigster Recherche keinerlei Haftung für die Richtigkeit der angegebenen Daten.