

TOTALENERGIES SE EO 2,50

Börse: Frankfurt

ISIN: FR0000120271

Währung: EUR

Kurs: 56,67 EUR

Stand: 21.11.2024

TotalEnergies SE ist ein französisches Energieunternehmen, das global in der Öl- und Gasförderung tätig ist. Auch Kohle und Uran werden zur Energiegewinnung genutzt. Die Petrochemie-Produkte finden in Weiterverarbeitungsprozessen zahlreicher anderer Industriezweige Anwendung. Über ein Netz von Tankstellen, die unter den Namen Total oder Elf laufen, vertreibt das Unternehmen Treibstoffe an Endverbraucher, während eigene Service-Stationen auf den Flughäfen Lyon und Toulouse unterhalten werden. Das Unternehmen produziert außerdem Petrochemikalien wie Plastik, Polymere und Spezial-Chemikalien und handelt mit Rohöl und weiterverarbeiteten Produkten, darunter Benzin und Flüssiggas, Heizöl, Asphalt und Schmiermitteln.

Aktuelles KGV	6,95
Gewinn je Aktie	8,86
Letzte Dividende je Aktie	3,01
Aktuelle Dividendenrendite	4,89
Cash Flow je Aktie	16,86
Buchwert je Aktie	48,40
Akt. Marktkapitalisierung	148.594,71 Mil.
EBIT	0,00 Mil.
EBIT-Marge	-

Industrie	Energie und Versorgung
Sektor	Öl und Gas
Subsektor	-
Anschrift	TotalEnergies SE 2, Place Jean Miller, La Defense 6 F-92078 Paris https://www.totalenergies.com/

Investor Relations	
IR-Telefon	+44-207-719-7962
IR-Email	

Hauptaktionäre	Other shareholders (86.6%), Employees (6.8%), BlackRock, Inc. (6.6%)
----------------	--

Streubesitz	87,70%
-------------	--------

Vorstand	Jean-Pierre Sbraire, Aurélien Hamelle, Helle Kristoffersen, Stéphane Michel, Thierry Pflimlin, Bernard Pinatel, Namita Shah, Nicolas...
----------	---

Aufsichtsrat	Patrick Pouyanné, Angel Pobo, Anne-Marie Idrac, Glenn Hubbard, Jacques Aschenbroich, Jean Lemierre, Lise Croteau, Maria van der Hoeven...
--------------	---

Mitarbeiter	102 579
-------------	---------

Umsatz	237128,00 Mil.
--------	----------------



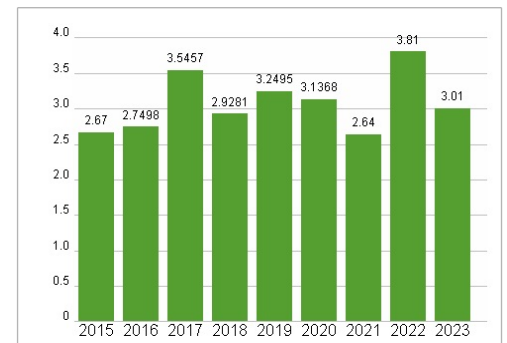
Wertentwicklung

	1M	6M	1J
Performance	-5,37%	-12,47%	-8,15%
Volatilität	19,56	21,99	20,52
Volumen Ø (Stk./Tag)	2 755	2 067	2 234

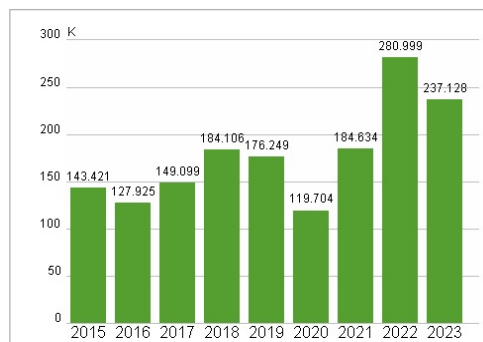
Aktuelles KGV



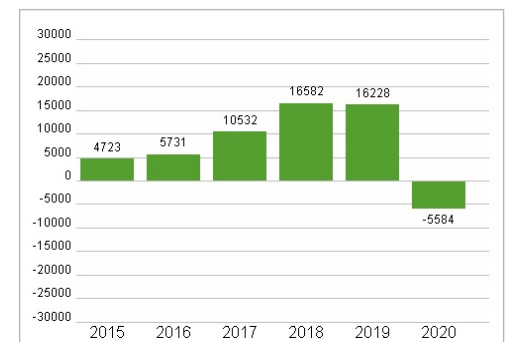
Dividende je Aktie (USD)



Unternehmensumsatz (USD)



EBIT (USD)



Historische Daten: 2023 Erstellt: 22.11.2024 15:36

RISIKOHINWEIS: Die Informationen auf dieser Seite dienen ausschließlich zu Informationszwecken und sollten weder als Verkaufsangebot noch als Aufforderung zum Kauf des Wertpapiers oder einer Empfehlung zugunsten des Wertpapiers verstanden werden. Die baha GmbH und die BAWAG P.S.K. Bank für Arbeit und Wirtschaft und Österreichische Postsparkasse Aktiengesellschaft übernehmen trotz sorgfältigster Recherche keinerlei Haftung für die Richtigkeit der angegebenen Daten.

Factsheet erstellt von: www.baha.com