

# SYMRISE AG INH. O.N.

Börse: Düsseldorf

ISIN: DE000SYM9999

Währung: EUR

Kurs: 97,16 EUR

Stand: 04.02.2025

Die Symrise AG ist ein weltweit führendes Unternehmen der Duft- und Geschmacksstoffindustrie. Die Produkte der Symrise werden von Parfum-, Kosmetik- und Nahrungsmittelherstellern eingesetzt. Symrise zählt zu den größten Anbietern im globalen Markt für Duft- und Geschmacksstoffe. Die Gesellschaft produziert auf fünf Kontinenten diverse Produkte und verkauft diese weltweit. Zu den Kunden von Symrise zählen beispielsweise Beiersdorf, Coca Cola, Colgate, Danone, Diageo, Dior, Guerlain, Henkel/Schwarzkopf, Kraft, Nestlé, PepsiCo, Procter & Gamble und Unilever.

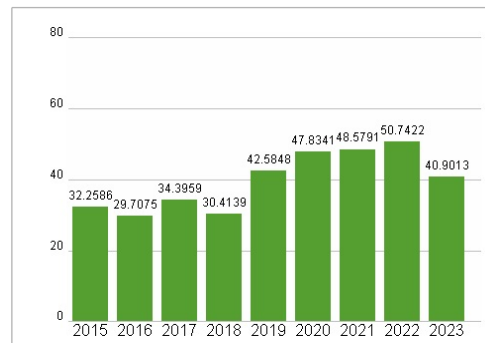
|                            |   |
|----------------------------|---|
| Aktuelles KGV              | 40,90   |
| Gewinn je Aktie            | 2,44  |
| Letzte Dividende je Aktie  | 1,10  |
| Aktuelle Dividendenrendite | 1,10  |
| Cash Flow je Aktie         | 5,15  |
| Buchwert je Aktie          | 25,98   |
| Akt. Marktkapitalisierung  | 13.926,89 Mil.  |
| EBIT                       | 559,40 Mil.   |
| EBIT-Marge                 | 11,83   |
| Industrie                  | Rohstoffe   |
| Sektor                     | Chemie  |
| Subsektor                  | Chemie, spezialisiert   |
| Anschrift                  | Symrise AG<br>Mühlenfeldstraße 1<br>D-37603 Holzminden<br>www.symrise.de  |
| Investor Relations         | Tobias Erfurth  |
| IR-Telefon                 | +49-5531-90-1879  |
| IR-Email                   | IR@symrise.com  |
| Hauptaktionäre             | Massachusetts Financial Services Company (MFS) (9.96%), BlackRock Inc. (6.2%), Ministry of Finance on behalf of the State of Norway ... |
| Streubesitz                | 94,98%  |
| Vorstand                   | Olaf Klinger, Dr. Jörn Andreas, Dr. Stephanie Cossmann  |
| Aufsichtsrat               | Michael König, Ursula Buck, Jannette Chiarlitti, Harald Feist, Bernd Hirsch, Andre Kirchhoff, Dr. Jakob Ley, Malte Luckert, Prof. Dr... |
| Mitarbeiter                | 12 435  |
| Umsatz                     | 4730,20 Mil.  |



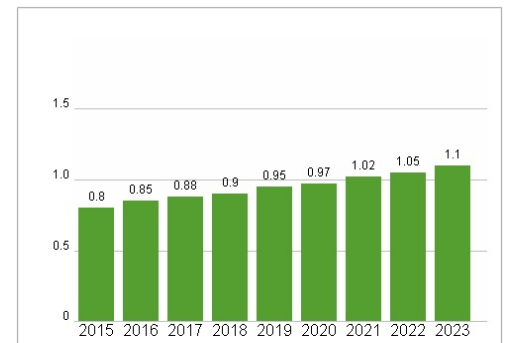
## Wertentwicklung

|                      | 1M     | 6M      | 1J     |
|----------------------|--------|---------|--------|
| Performance          | -5,29% | -13,59% | -1,39% |
| Volatilität          | 20,46  | 16,83   | 18,06  |
| Volumen Ø (Stk./Tag) | 09     | 09      | 10     |

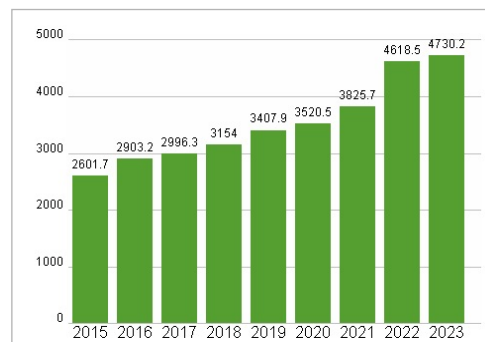
## Aktuelles KGV



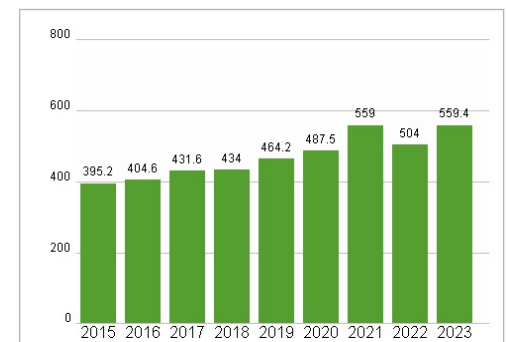
## Dividende je Aktie (EUR)



## Unternehmensumsatz (EUR)



## EBIT (EUR)



Historische Daten: 2023    Erstellt: 05.02.2025 17:49