

SYMRISE AG INH. O.N.

Börse: München

ISIN: DE000SYM9999

Währung: EUR

Kurs: 103,70 EUR

Stand: 21.11.2024

Die Symrise AG ist ein weltweit führendes Unternehmen der Duft- und Geschmacksstoffindustrie. Die Produkte der Symrise werden von Parfum-, Kosmetik- und Nahrungsmittelherstellern eingesetzt. Symrise zählt zu den größten Anbietern im globalen Markt für Duft- und Geschmacksstoffe. Die Gesellschaft produziert auf fünf Kontinenten diverse Produkte und verkauft diese weltweit. Zu den Kunden von Symrise zählen beispielsweise Beiersdorf, Coca Cola, Colgate, Danone, Diageo, Dior, Guerlain, Henkel/Schwarzkopf, Kraft, Nestlé, PepsiCo, Procter & Gamble und Unilever.

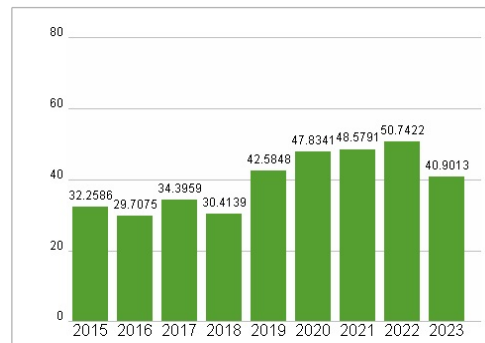
| | |
|----------------------------|---|
| Aktuelles KGV | 40,90 |
| Gewinn je Aktie | 2,44 |
| Letzte Dividende je Aktie | 1,10 |
| Aktuelle Dividendenrendite | 1,10 |
| Cash Flow je Aktie | 5,15 |
| Buchwert je Aktie | 25,98 |
| Akt. Marktkapitalisierung | 13.926,89 Mil. |
| EBIT | 559,40 Mil. |
| EBIT-Marge | 11,83 |
| Industrie | Rohstoffe |
| Sektor | Chemie |
| Subsektor | Chemie, spezialisiert |
| Anschrift | Symrise AG Mühlenfeldstraße 1 D-37603 Holzminden www.symrise.de |
| Investor Relations | Tobias Erfurth |
| IR-Telefon | +49-5531-90-1879 |
| IR-Email | IR@symrise.com |
| Hauptaktionäre | Massachusetts Financial Services Company (MFS) (9.96%), BlackRock Inc. (6.2%), Ministry of Finance on behalf of the State of Norway ... |
| Streubesitz | 94,98% |
| Vorstand | Olaf Klinger, Dr. Jörn Andreas, Dr. Stephanie Cossmann |
| Aufsichtsrat | Michael König, Ursula Buck, Jannette Chiarlitti, Harald Feist, Bernd Hirsch, Andre Kirchhoff, Dr. Jakob Ley, Malte Luckert, Prof. Dr... |
| Mitarbeiter | 12 435 |
| Umsatz | 4730,20 Mil. |



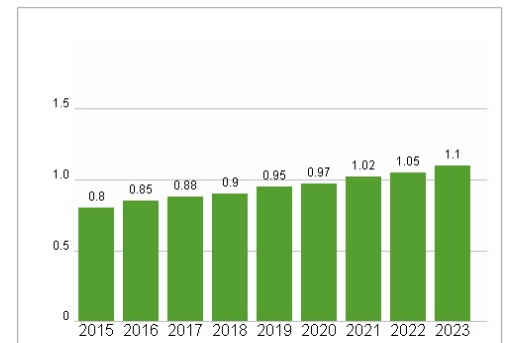
Wertentwicklung

| | 1M | 6M | 1J |
|----------------------|---------|--------|--------|
| Performance | -10,30% | -1,19% | +2,06% |
| Volatilität | 19,00 | 16,01 | 19,25 |
| Volumen Ø (Stk./Tag) | 12 | 17 | 23 |

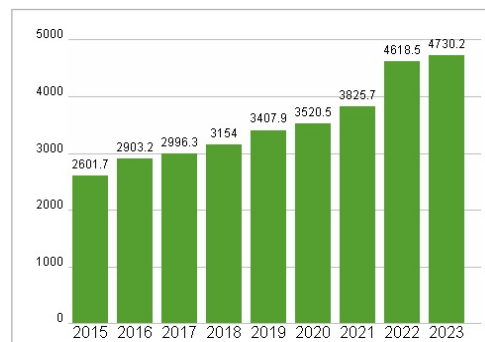
Aktuelles KGV



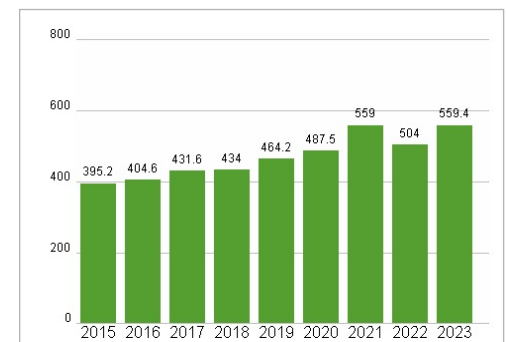
Dividende je Aktie (EUR)



Unternehmensumsatz (EUR)



EBIT (EUR)



Historische Daten: 2023 Erstellt: 24.11.2024 03:30