

TAKKT AG O.N.

Börse: Frankfurt

ISIN: DE0007446007

Währung: EUR

Kurs: 11,32 EUR

Stand: 17.07.2024

Die Takkt AG ist die in Europa und Nordamerika führende Versandhandelsgruppe für Business Equipment Solutions. Weltweit liefert TAKKT an Kunden in über 25 Ländern. Als Basis ihres Erfolgs sieht die Gruppe ein starkes Systemgeschäft, das kontinuierlich optimiert wird. Der Business-to-Business-Handel unterteilt sich in die Vertriebswege Einzelhandel, Großhandel und Versandhandel. Über diese Vertriebswege werden nahezu alle Produkte für den Geschäftsbedarf vertrieben. Die Produkte können in die Produktgruppen Verbrauchsgüter (consumables), dauerhafte Güter für die Betriebs- und Geschäftsausstattung (durables) und Spezialprodukte wie Elektrokomponenten, Werkzeuge und Arbeitssicherheitsprodukte (specialities) eingeteilt werden. In dem so beschriebenen Gesamtmarkt für Geschäftsbedarf konzentrieren sich die Gesellschaften der TAKKT-Gruppe auf den Business-to-Business-Versandhandel mit Betriebs-, Büro- und Lagerausstattungen sowie Arbeitssicherheitsprodukten. Ziel ist, Kunden die komplette Ausstattung für ihr Unternehmen aus einer Hand anzubieten. Dazu erstellen die Gesellschaften der TAKKT-Gruppe ein umfassendes Gesamtortiment, welches insgesamt aus mehr als 500.000 Produkten besteht. Ergänzt wird das Angebot durch verschiedene Service-Leistungen.

Aktuelles KGV	36,07
Gewinn je Aktie	0,37
Letzte Dividende je Aktie	1,00
Aktuelle Dividendenrendite	7,41
Cash Flow je Aktie	1,62
Buchwert je Aktie	9,80
Akt. Marktkapitalisierung	885,74 Mil.
EBIT	38,88 Mil.
EBIT-Marge	3,14

Industrie	Konsumgüter
Sektor	Einzelhändler

Subsektor -

Anschrift
TAKKT AG
Presselstraße 12
D-70191 Stuttgart
www.takkt.de

Investor Relations Michael Loch

IR-Telefon +49-711-3465-8222

IR-Email
investor@takkt.de

Hauptaktionäre
Franz Haniel & Cie. GmbH (59.45%), Freefloat (13.38%), FMR LLC (4.96%), Lazard Frères Gestion SAS (2.99%), Artisan Partners Limited...

Streubesitz 13,38%

Vorstand
Lars Bolscho

Aufsichtsrat
Thomas Schmidt, Dr. Johannes Haupt, Dr. Florian Funck, Thomas Kniehl, Alyssa Jade McDonald-Bärtl, Aliz Tepfenhart

Mitarbeiter 2 385

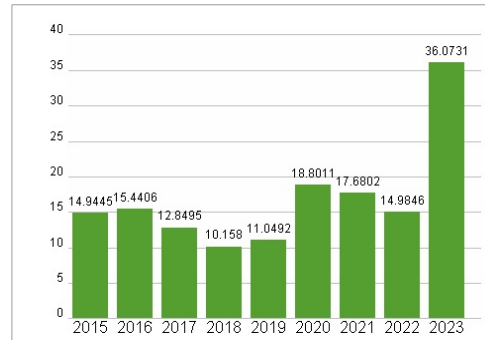
Umsatz 1240,02 Mil.



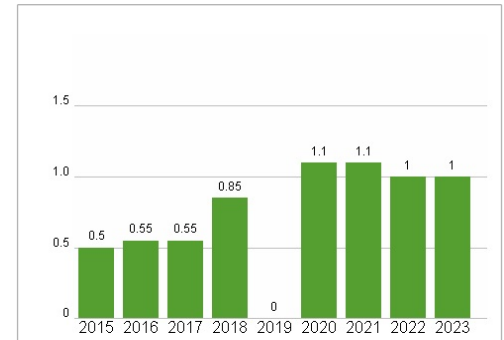
Wertentwicklung

	1M	6M	1J
Performance	+1,62%	-15,72%	-18,41%
Volatilität	23,15	27,10	28,59
Volumen Ø (Stk./Tag)	111	157	127

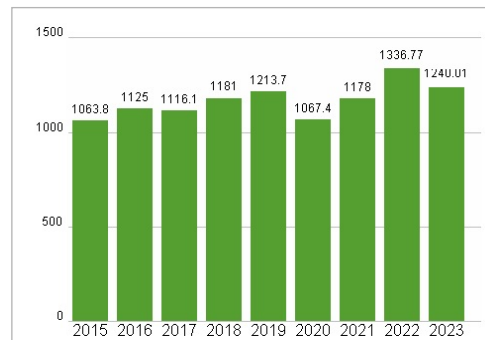
Aktuelles KGV



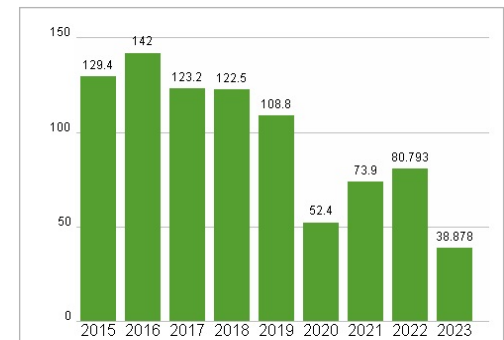
Dividende je Aktie (EUR)



Unternehmensumsatz (EUR)



EBIT (EUR)



Historische Daten: 2023

Erstellt: 18.07.2024 11:01

RISIKOHINWEISE: Die Informationen auf dieser Seite dienen ausschließlich zu Informationszwecken und sollten weder als Verkaufsangebot noch als Aufforderung zum Kauf des Wertpapiers oder einer Empfehlung zugunsten des Wertpapiers verstanden werden. Die baha GmbH und die BAWAG P.S.K. Bank für Arbeit und Wirtschaft und Österreichische Postsparkasse Aktiengesellschaft übernehmen trotz sorgfältigster Recherche keinerlei Haftung für die Richtigkeit der angegebenen Daten.

Factsheet erstellt von: www.baha.com